

Ficha Técnica

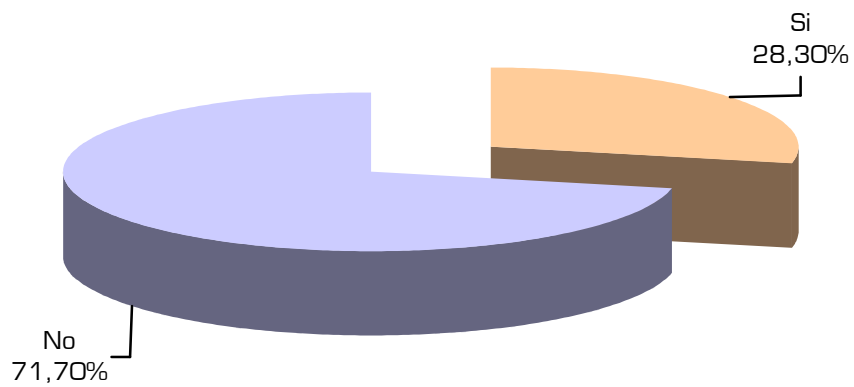
Fecha de realización:	Viernes 7, sábado 8 y sábado 15 de noviembre
Área de investigación:	Capital Federal y Gran Buenos Aires
Tamaño de la muestra:	1876 casos
Modalidad:	Cuestionario estructurado
Sistema de consulta:	Encuesta telefónica
Error:	+/-2 %

Total

Opinión acerca de la televisión y la educación de los niños

¿Cree usted que la televisión ayuda a educar a los niños en general?

Respuesta	Porcentajes
Si	28,3%
No	71,7%
TOTAL	100,0%

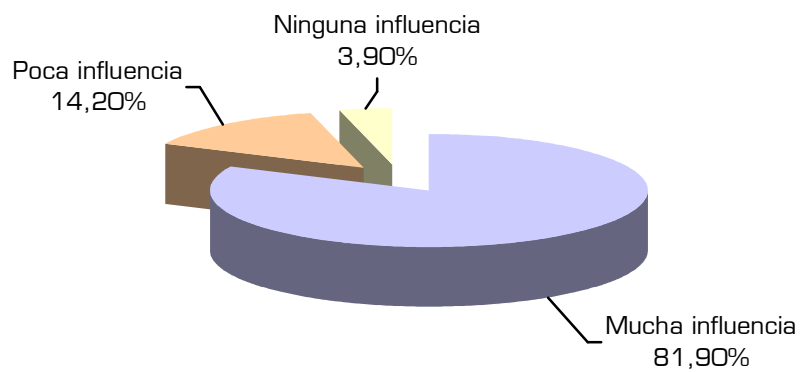


Total

Opinión acerca de la influencia de la televisión en los niños

¿Qué nivel de influencia cree que tiene la televisión en los niños en general?

Respuesta	Porcentajes
Mucha influencia	81,9%
Poca influencia	14,2%
Ninguna influencia	3,9%
TOTAL	100,0%

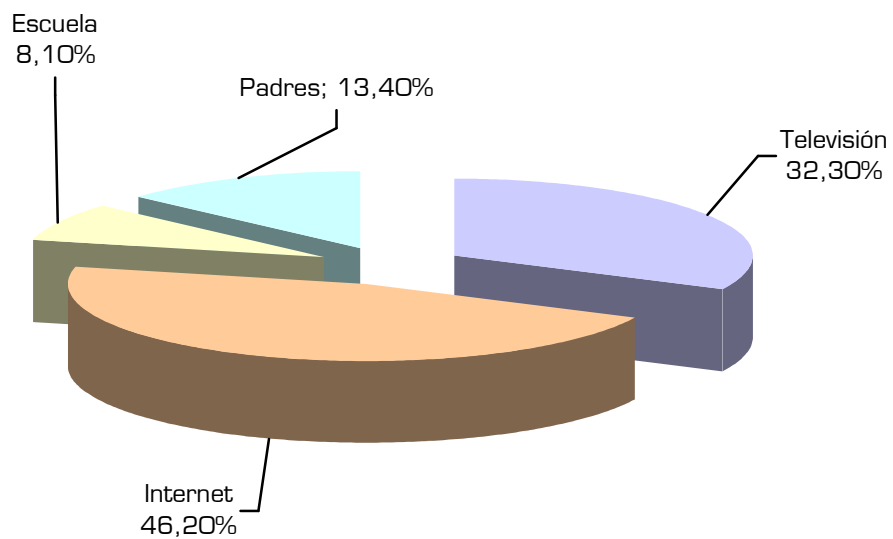


Total

Opinión acerca de lo que ejerce mayor influencia en los niños

¿En el mundo de hoy, qué cree que ejerce mayor influencia en los niños?

Respuesta	Porcentajes
La televisión	32,3%
Internet	46,2%
La escuela	8,1%
Los padres	13,4%
TOTAL	100,0%

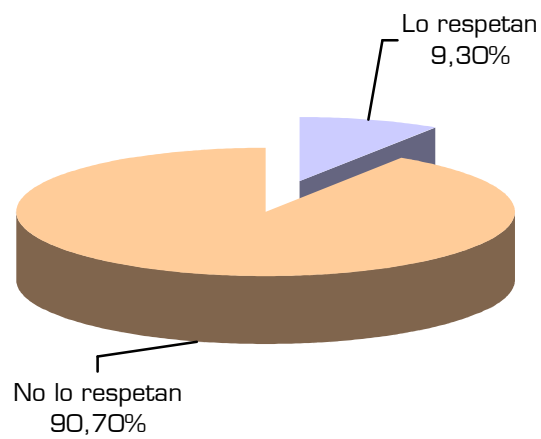


Total

Opinión acerca de si los canales respetan el horario de protección al menor

¿Usted cree que los canales de televisión respetan el horario de protección al menor?

Respuesta	Porcentajes
Lo respetan	9,3%
No lo respetan	90,7%
TOTAL	100,0%

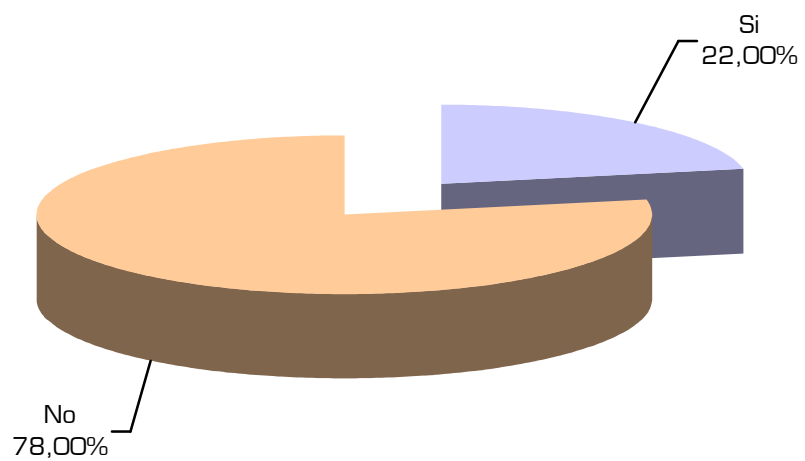


Total

Opinión acerca de si horario de protección al menor atenta contra la libertad de expresión

¿Considera que el horario de protección al menor atenta contra la libertad de expresión?

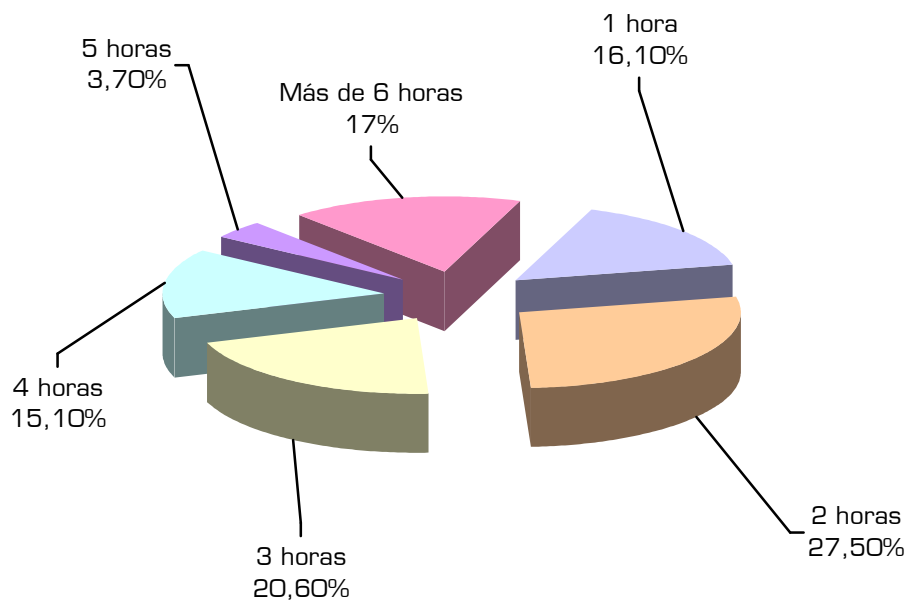
Respuesta	Porcentajes
Si	22%
No	78%
TOTAL	100,0%



Total
Horas diarias que ve televisión

Cantidad de horas diarias que mira televisión en promedio

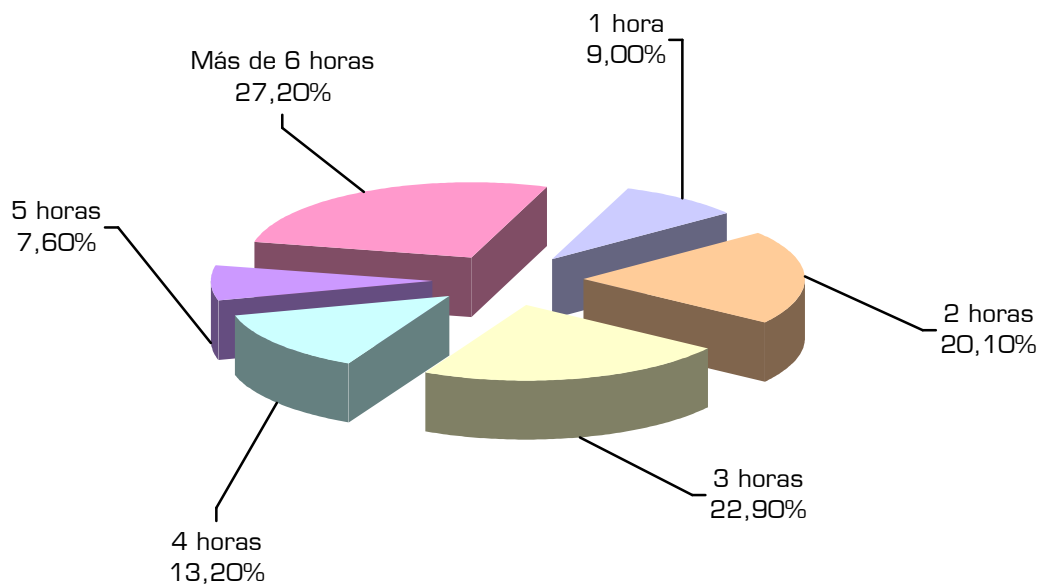
Respuesta	Porcentajes
Hasta 1 hora	16,1%
Hasta 2 horas	27,5%
Hasta 3 horas	20,6%
Hasta 4 horas	15,1%
Hasta 5 horas	3,7%
Más de 6 horas	17%
TOTAL	100,0%



Total
Horas diarias que ven televisión los hijos

Cantidad de horas diarias que miran televisión en promedio sus hijos

Respuesta	Porcentajes
Hasta 1 hora	9,0%
Hasta 2 horas	20,1%
Hasta 3 horas	22,9%
Hasta 4 horas	13,2%
Hasta 5 horas	7,6%
Más de 6 horas	27,2%
TOTAL	100,0%

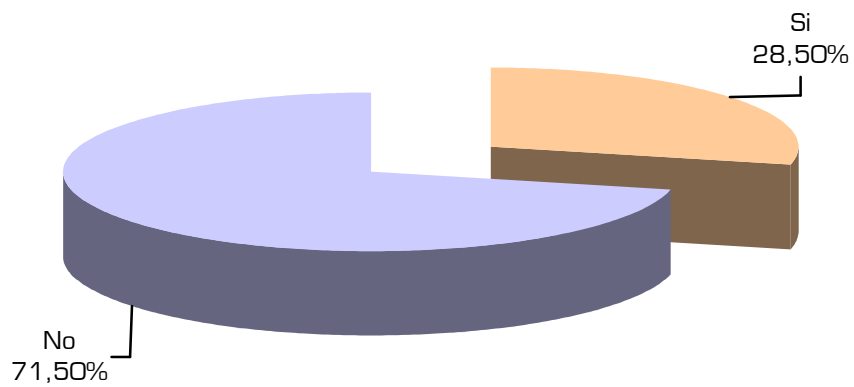


COMPOSICIÓN DE LA OPINIÓN DE LOS ENCUESTADOS SEGÚN EL SEXO

Composición de la opinión acerca de la televisión y la educación de los niños sobre el total de los CASOS FEMENINOS

¿Cree usted que la televisión ayuda a educar a los niños en general?

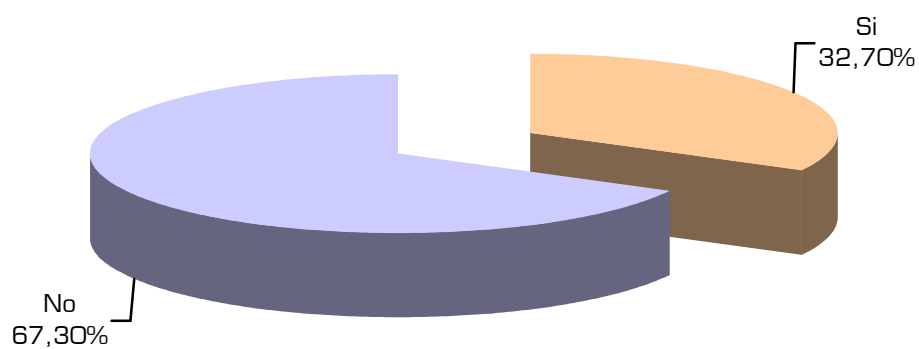
Respuesta	Porcentajes
Si	28,5%
No	71,5%
TOTAL	100,0%



Composición de la opinión acerca de la televisión y la educación de los niños sobre el total de los CASOS MACULINOS

¿Cree usted que la televisión ayuda a educar a los niños en general?

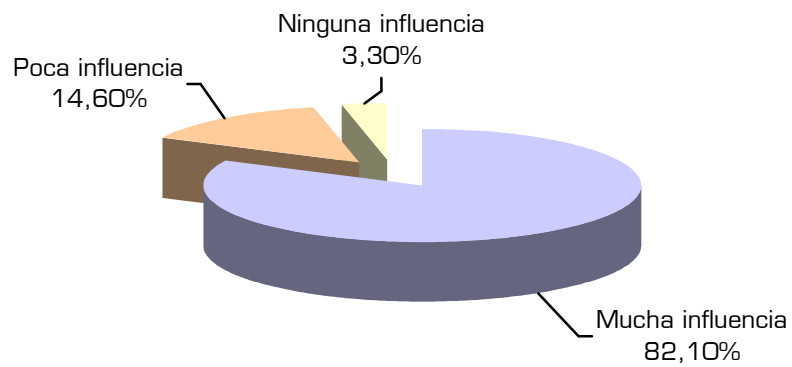
Respuesta	Porcentajes
Si	32,7%
No	67,3%
TOTAL	100,0%



Composición de la opinión acerca de la influencia de la televisión en los niños, según el total de los CASOS FEMENINOS

¿Qué nivel de influencia cree que tiene la televisión en los niños en general?

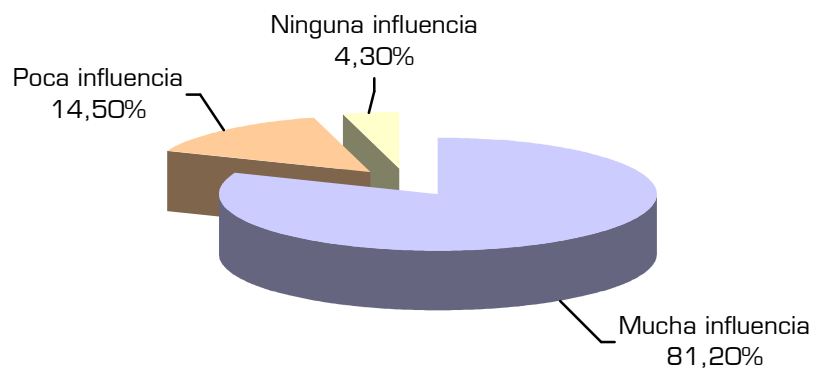
Respuesta	Porcentajes
Mucha influencia	82,1%
Poca influencia	14,6%
Ninguna influencia	3,3%
TOTAL	100,0%



Composición de la opinión acerca de la influencia de la televisión en los niños, según el total de los CASOS MASCULINOS

¿Qué nivel de influencia cree que tiene la televisión en los niños en general?

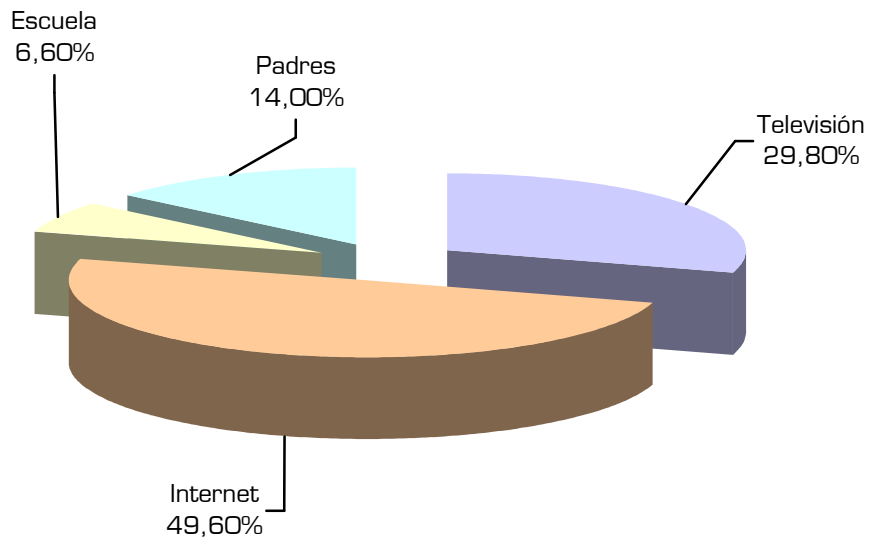
Respuesta	Porcentajes
Mucha influencia	81,2%
Poca influencia	14,5%
Ninguna influencia	4,3%
TOTAL	100,0%



Composición de la opinión acerca de lo que ejerce mayor influencia en los niños, según el total de los CASOS FEMENINOS

¿En el mundo de hoy, qué cree que ejerce mayor influencia en los niños?

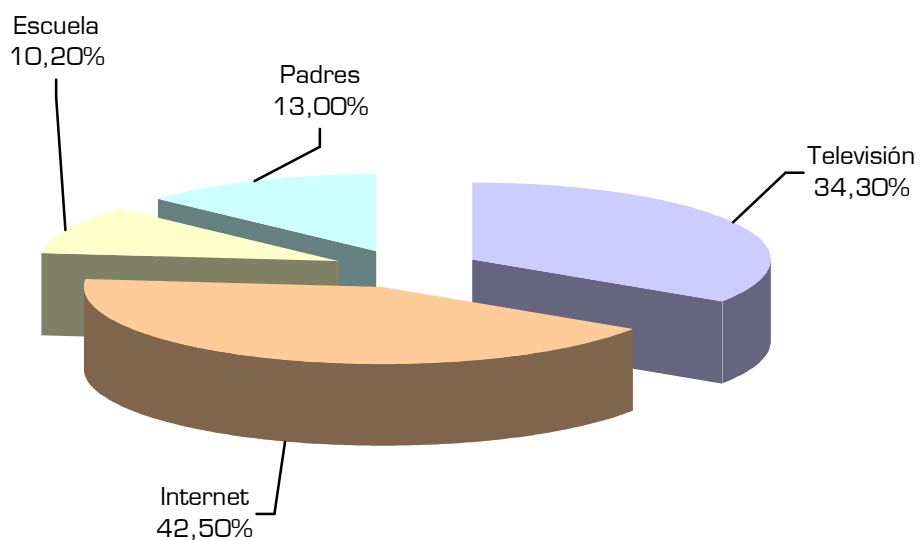
Respuesta	Porcentajes
La televisión	29,8%
Internet	49,6%
La escuela	6,6%
Los padres	14%
TOTAL	100,0%



Composición de la opinión acerca de lo que ejerce mayor influencia en los niños, según el total de los CASOS MASCULINOS

¿En el mundo de hoy, qué cree que ejerce mayor influencia en los niños?

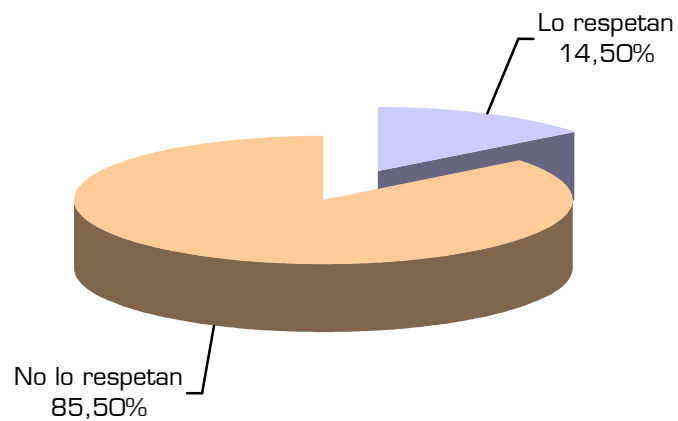
Respuesta	Porcentajes
La televisión	34,3%
Internet	42,5%
La escuela	10,2%
Los padres	13%
TOTAL	100,0%



Opinión acerca de si los canales respetan el horario de protección al menor, según el total de los CASOS FEMENINOS

¿Usted cree que los canales de televisión respetan el horario de protección al menor?

Respuesta	Porcentajes
Lo respetan	14,5%
No lo respetan	85,5%
TOTAL	100,0%



Opinión acerca de si los canales respetan el horario de protección al menor, según el total de los CASOS MASCULINOS

¿Usted cree que los canales de televisión respetan el horario de protección al menor?

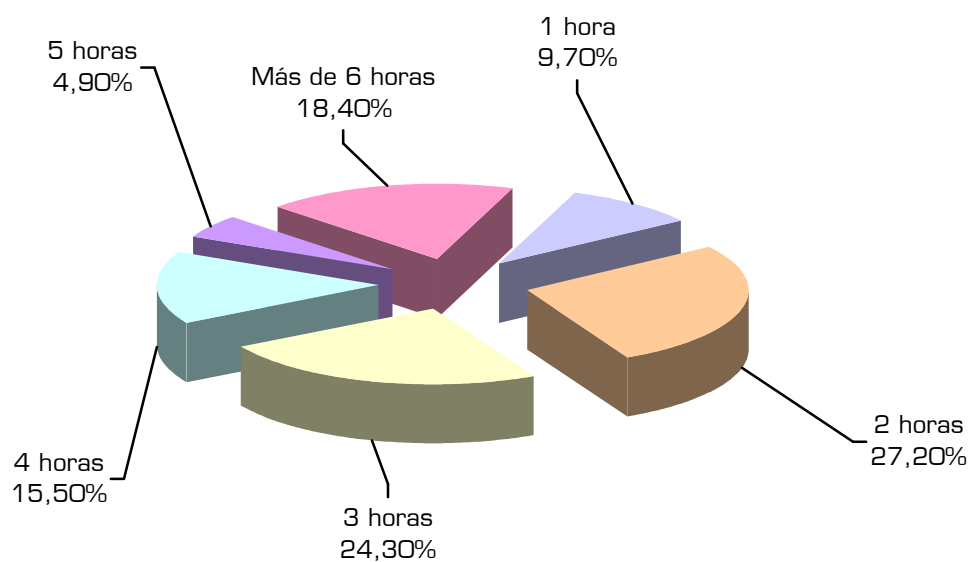
Respuesta	Porcentajes
Lo respetan	3,1%
No lo respetan	96,9%
TOTAL	100,0%



Horas diarias que ve televisión, según el total de los CASOS FEMENINOS

Cantidad de horas diarias que mira televisión en promedio

Respuesta	Porcentajes
Hasta 1 hora	9,7%
Hasta 2 horas	27,2%
Hasta 3 horas	24,3%
Hasta 4 horas	15,5%
Hasta 5 horas	4,9%
Más de 6 horas	18,4%
TOTAL	100,0%



Horas diarias que ve televisión, según el total de los CASOS MASCULINOS

Cantidad de horas diarias que mira televisión en promedio

Respuesta	Porcentajes
Hasta 1 hora	21%
Hasta 2 horas	22,1%
Hasta 3 horas	18,9%
Hasta 4 horas	16,8%
Hasta 5 horas	2,1%
Más de 6 horas	19,1%
TOTAL	100,0%

