

Ficha Técnica

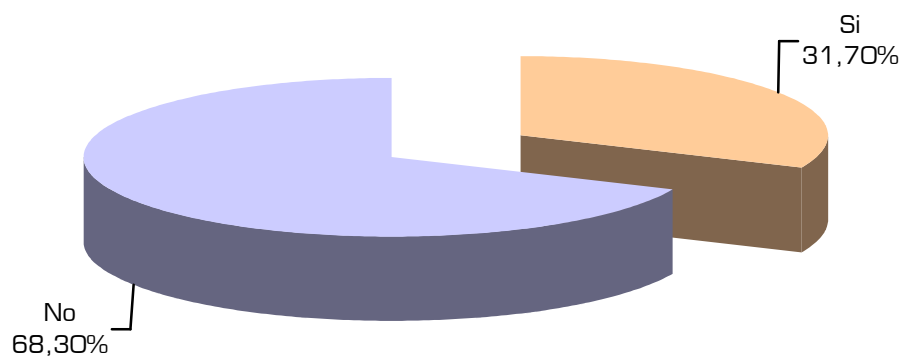
Fecha de realización:	Del viernes 14 al miércoles 19 de noviembre
Área de investigación:	Interior del país
Tamaño de la muestra:	1750 casos
Modalidad:	Cuestionario estructurado
Sistema de consulta:	Encuesta telefónica
Error:	+/-2 %

Total

Opinión acerca de la televisión y la educación de los niños

¿Cree usted que la televisión ayuda a educar a los niños en general?

Respuesta	Porcentajes
Si	31,7%
No	68,3%
TOTAL	100,0%

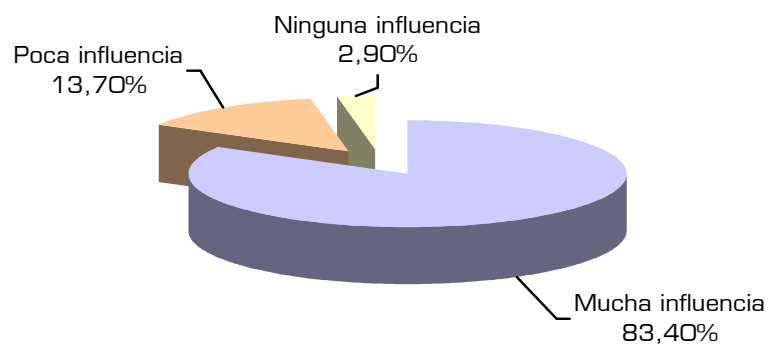


Total

Opinión acerca de la influencia de la televisión en los niños

¿Qué nivel de influencia cree que tiene la televisión en los niños en general?

Respuesta	Porcentajes
Mucha influencia	83,4%
Poca influencia	13,7%
Ninguna influencia	2,9%
TOTAL	100,0%

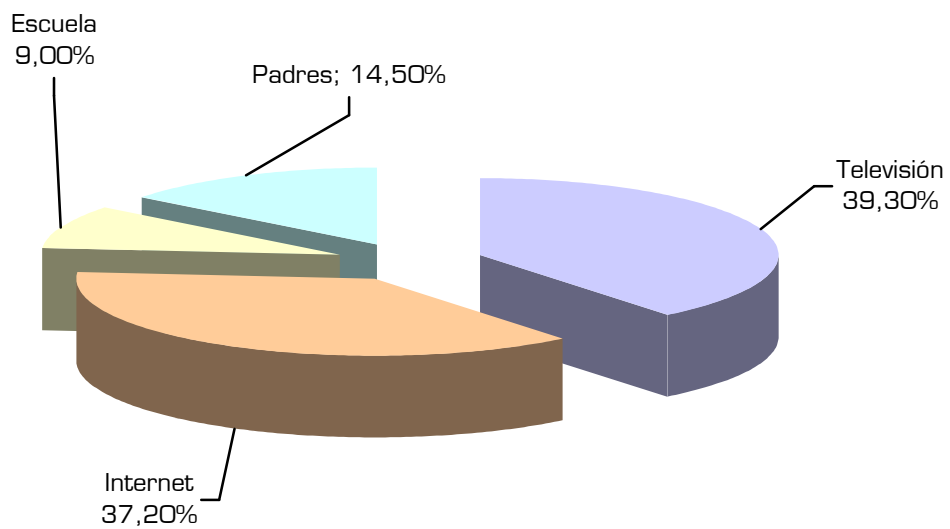


Total

Opinión acerca de lo que ejerce mayor influencia en los niños

¿En el mundo de hoy, qué cree que ejerce mayor influencia en los niños?

Respuesta	Porcentajes
La televisión	39,3%
Internet	37,2%
La escuela	9,0%
Los padres	14,5%
TOTAL	100,0%

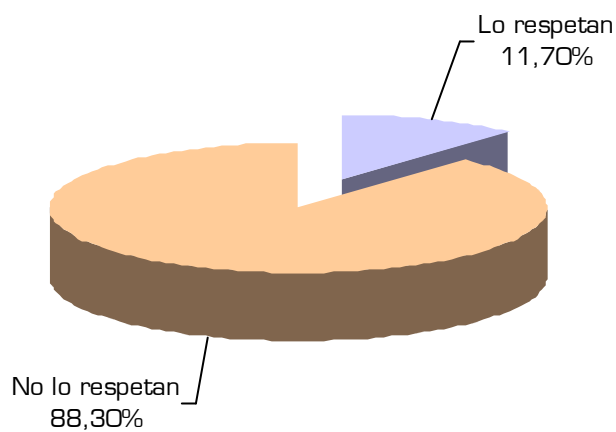


Total

Opinión acerca de si los canales respetan el horario de protección al menor

¿Usted cree que los canales de televisión respetan el horario de protección al menor?

Respuesta	Porcentajes
Lo respetan	11,7%
No lo respetan	88,3%
TOTAL	100,0%




Total

Opinión acerca de si horario de protección al menor atenta contra la libertad de expresión

¿Considera que el horario de protección al menor atenta contra la libertad de expresión?

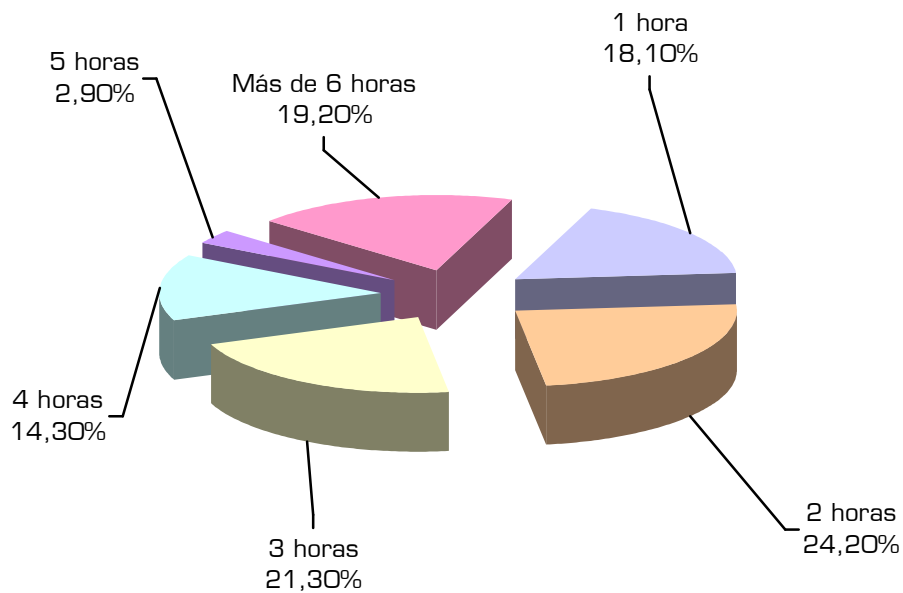
Respuesta	Porcentajes
Si	19,0%
No	81,0%
TOTAL	100,0%



Total
Horas diarias que ve televisión

Cantidad de horas diarias que mira televisión en promedio

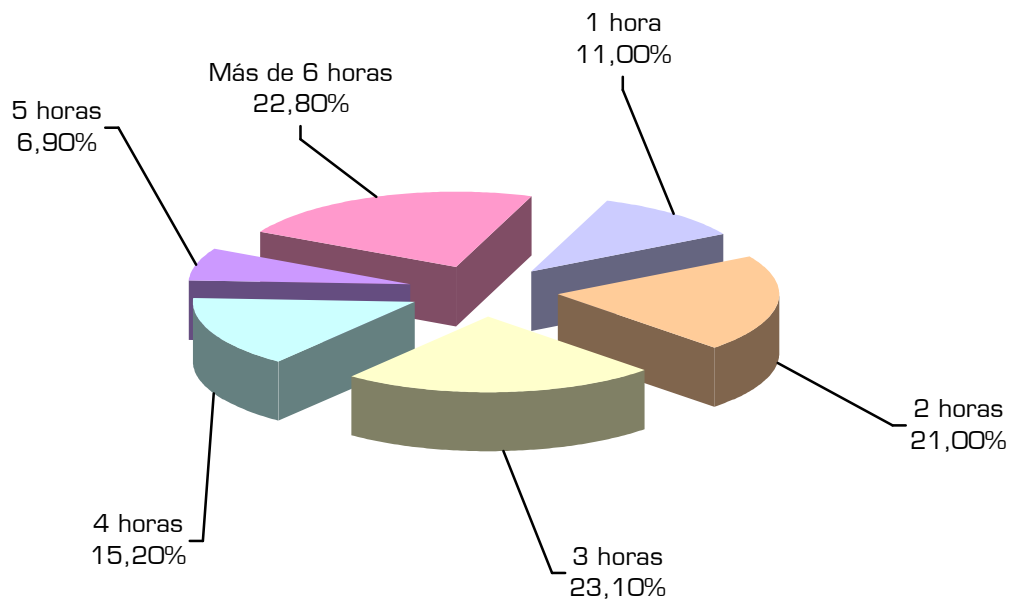
Respuesta	Porcentajes
Hasta 1 hora	18,1%
Hasta 2 horas	24,2%
Hasta 3 horas	21,3%
Hasta 4 horas	14,3%
Hasta 5 horas	2,9%
Más de 6 horas	19,2%
TOTAL	100,0%



Total
Horas diarias que ven televisión los hijos

Cantidad de horas diarias que miran televisión en promedio sus hijos

Respuesta	Porcentajes
Hasta 1 hora	11,0%
Hasta 2 horas	21,0%
Hasta 3 horas	23,1%
Hasta 4 horas	15,2%
Hasta 5 horas	6,9%
Más de 6 horas	22,8%
TOTAL	100,0%

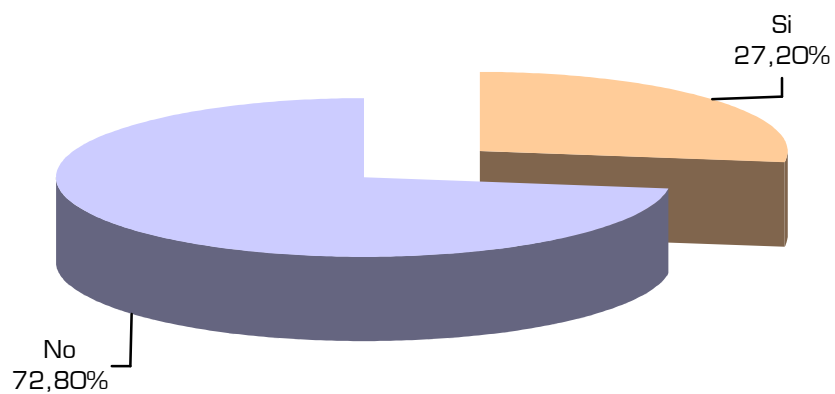


COMPOSICIÓN DE LA OPINIÓN DE LOS ENCUESTADOS SEGÚN EL SEXO

Composición de la opinión acerca de la televisión y la educación de los niños sobre el total de los CASOS FEMENINOS

¿Cree usted que la televisión ayuda a educar a los niños en general?

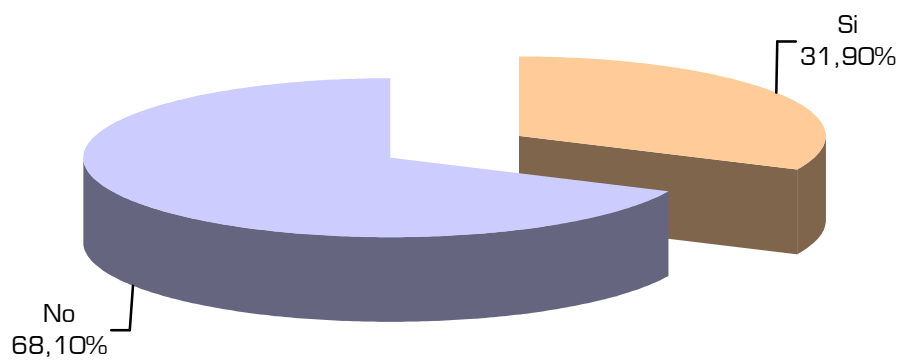
Respuesta	Porcentajes
Si	27,2%
No	72,8%
TOTAL	100,0%



Composición de la opinión acerca de la televisión y la educación de los niños sobre el total de los CASOS MACULINOS

¿Cree usted que la televisión ayuda a educar a los niños en general?

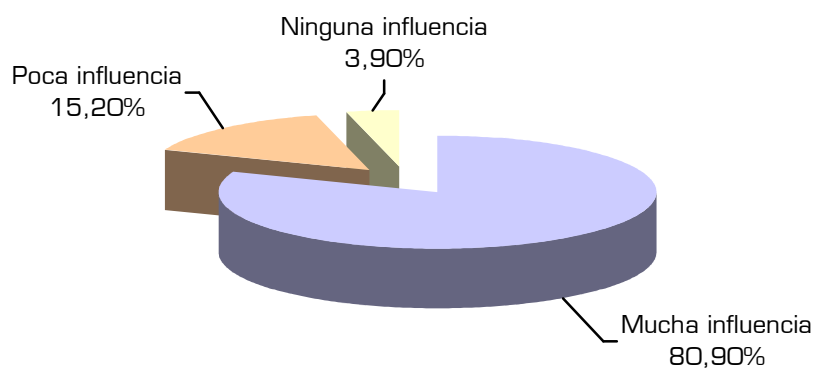
Respuesta	Porcentajes
Si	31,9%
No	68,1%
TOTAL	100,0%



Composición de la opinión acerca de la influencia de la televisión en los niños, según el total de los CASOS FEMENINOS

¿Qué nivel de influencia cree que tiene la televisión en los niños en general?

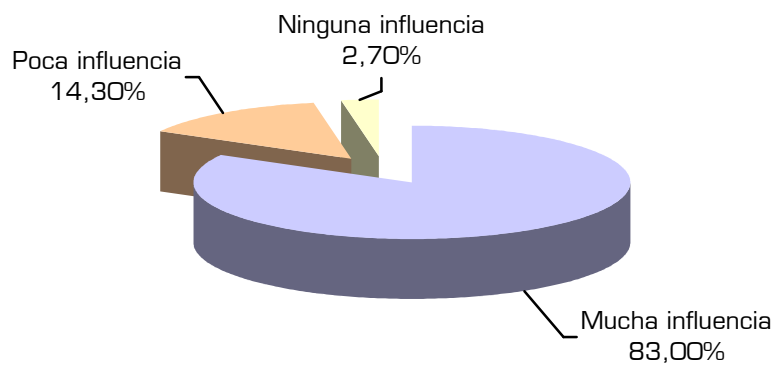
Respuesta	Porcentajes
Mucha influencia	80,9%
Poca influencia	15,2%
Ninguna influencia	3,9%
TOTAL	100,0%



Composición de la opinión acerca de la influencia de la televisión en los niños, según el total de los CASOS MASCULINOS

¿Qué nivel de influencia cree que tiene la televisión en los niños en general?

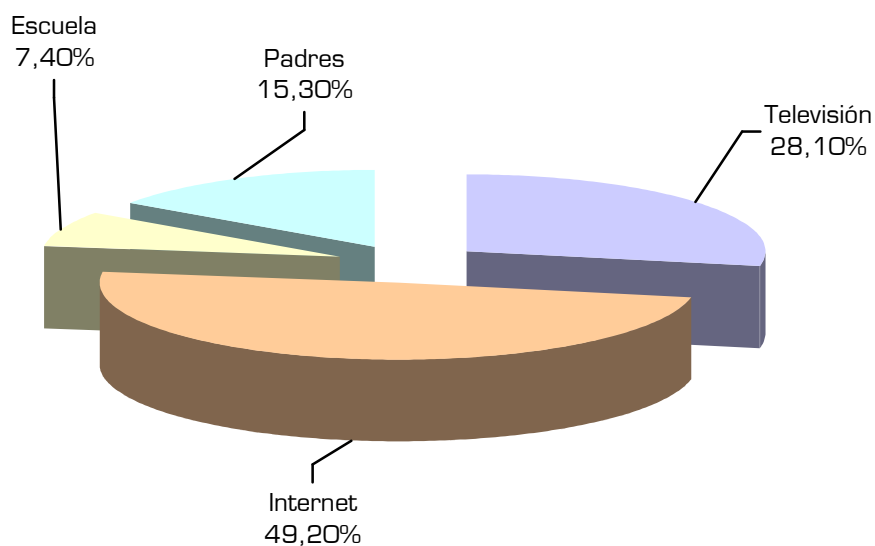
Respuesta	Porcentajes
Mucha influencia	83,0%
Poca influencia	14,3%
Ninguna influencia	2,7%
TOTAL	100,0%



Composición de la opinión acerca de lo que ejerce mayor influencia en los niños, según el total de los CASOS FEMENINOS

¿En el mundo de hoy, qué cree que ejerce mayor influencia en los niños?

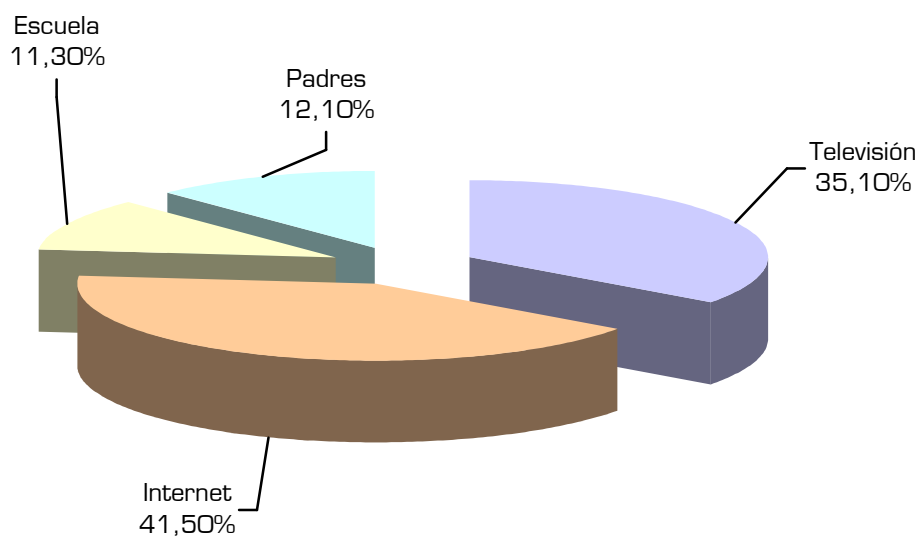
Respuesta	Porcentajes
La televisión	28,1%
Internet	49,2%
La escuela	7,4%
Los padres	15,3%
TOTAL	100,0%



Composición de la opinión acerca de lo que ejerce mayor influencia en los niños, según el total de los CASOS MASCULINOS

¿En el mundo de hoy, qué cree que ejerce mayor influencia en los niños?

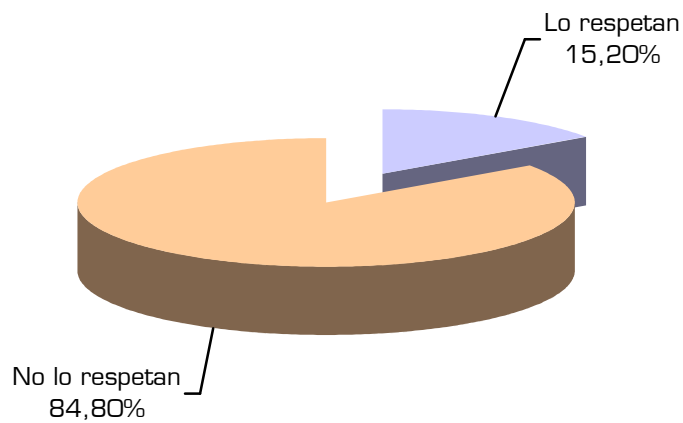
Respuesta	Porcentajes
La televisión	35,1%
Internet	41,5%
La escuela	11,3%
Los padres	12,1%
TOTAL	100,0%



Opinión acerca de si los canales respetan el horario de protección al menor, según el total de los CASOS FEMENINOS

¿Usted cree que los canales de televisión respetan el horario de protección al menor?

Respuesta	Porcentajes
Lo respetan	15,2%
No lo respetan	84,8%
TOTAL	100,0%



Opinión acerca de si los canales respetan el horario de protección al menor, según el total de los CASOS MASCULINOS

¿Usted cree que los canales de televisión respetan el horario de protección al menor?

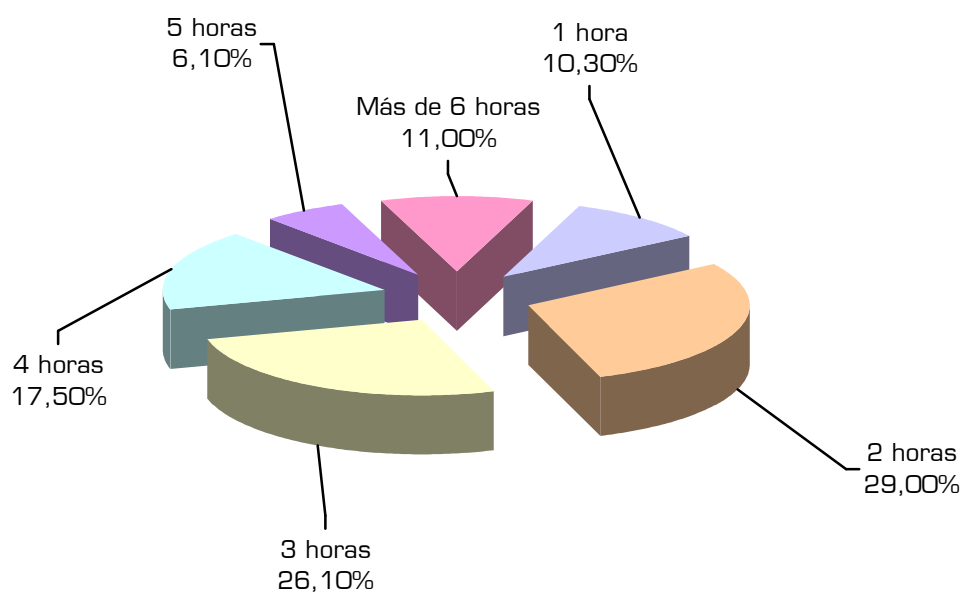
Respuesta	Porcentajes
Lo respetan	2,8%
No lo respetan	97,2%
TOTAL	100,0%



Horas diarias que ve televisión, según el total de los CASOS FEMENINOS

Cantidad de horas diarias que mira televisión en promedio

Respuesta	Porcentajes
Hasta 1 hora	10,3%
Hasta 2 horas	29,0%
Hasta 3 horas	26,1%
Hasta 4 horas	17,5%
Hasta 5 horas	6,1%
Más de 6 horas	11,0%
TOTAL	100,0%



Horas diarias que ve televisión, según el total de los CASOS MASCULINOS

Cantidad de horas diarias que mira televisión en promedio

Respuesta	Porcentajes
Hasta 1 hora	22,2%
Hasta 2 horas	23,5%
Hasta 3 horas	19,9%
Hasta 4 horas	17,8%
Hasta 5 horas	3,1%
Más de 6 horas	13,5%
TOTAL	100,0%

