

# INFORME AGENDA

## NOTICIEROS DE TV

**Julio/2005**



**Presidencia de la Nación**

**COMFER**

**Comité Federal de Radiodifusión**

# **INFORME AGENDA**

## **Noticieros de TV**

### **C O M F E R**

*Comité Federal de Radiodifusión*

**Lic. Julio Donato Bárbaro**

Interventor

**Lic. Sergio Fernández Novoa**

Coordinador General

**Dr. Juan José Ross**

Director Nacional de Supervisión y Evaluación

**Dr. Claudio De Cousandier**

Director de Fiscalización y Evaluación



Presidencia de la Nación  
**COMFER**  
Comité Federal de Radiodifusión

## ¿QUÉ ES EL INFORME AGENDA?

- Es una herramienta de investigación que permite medir la cobertura televisiva de sucesos noticiables locales y del exterior.
- Es un *monitor* sistemático de la Agenda de las diferentes ediciones de los noticieros de Aire y Cable.
- Es un estudio basado en datos empíricos que permite estimar estadísticamente la fijación de la Agenda temática y la estrategia de distribución de las informaciones que ejecutan los noticieros.

## FICHA METODOLÓGICA

- **Universo:** noticieros de televisión abierta y cable, primeras y segundas ediciones, y continuidades informativas.
- **Unidad de análisis:** unidad informativa (noticia).
- **Técnica de recolección:** análisis de contenido cuantitativo sistemático de la información.
- **Características de la Muestra:** probabilística polietápica, estratificada por conglomerados (días de la semana y segmentos horarios) y aleatoria sistemática.
- **Tamaño de la muestra:** 2033 unidades informativas de noticieros de televisión abierta y cable.
- **Error estadístico:** +/- 2,2 % (2 sigmas de confianza = 95%, para distribuciones de varianza máxima).
- **Período de medición:** Julio de 2005.

**Diseño Conceptual y Metodológico de la Investigación:**  
Lic. Renzo Moyano, Mg. Gisela Girolami, Carolina Petrino y Daniel Castignani.

## COBERTURA

	EMISORA	PROGRAMA
TELEVISIÓN DE AIRE	CANAL 13	El noticiero del 13
		Telenoche
	TELEFÉ	Telefé Noticias
		Telefé Noticias a las 19
	CANAL 9	Telenuvee Primera Edición
		Telenuvee Segunda Edición
	AMÉRICA	América Noticias Primera Edición
		América Noticias Segunda Edición
	CANAL 7	Desayuno
		Visión 7 Primera Edición
Visión 7 Segunda Edición		
TELEVISIÓN POR CABLE	TN	Continuidad Informativa
	CRÓNICA TV	Continuidad Informativa
	CANAL 26	Noticias con Alejandro Rial
		20 Noticias
		Continuidad Informativa



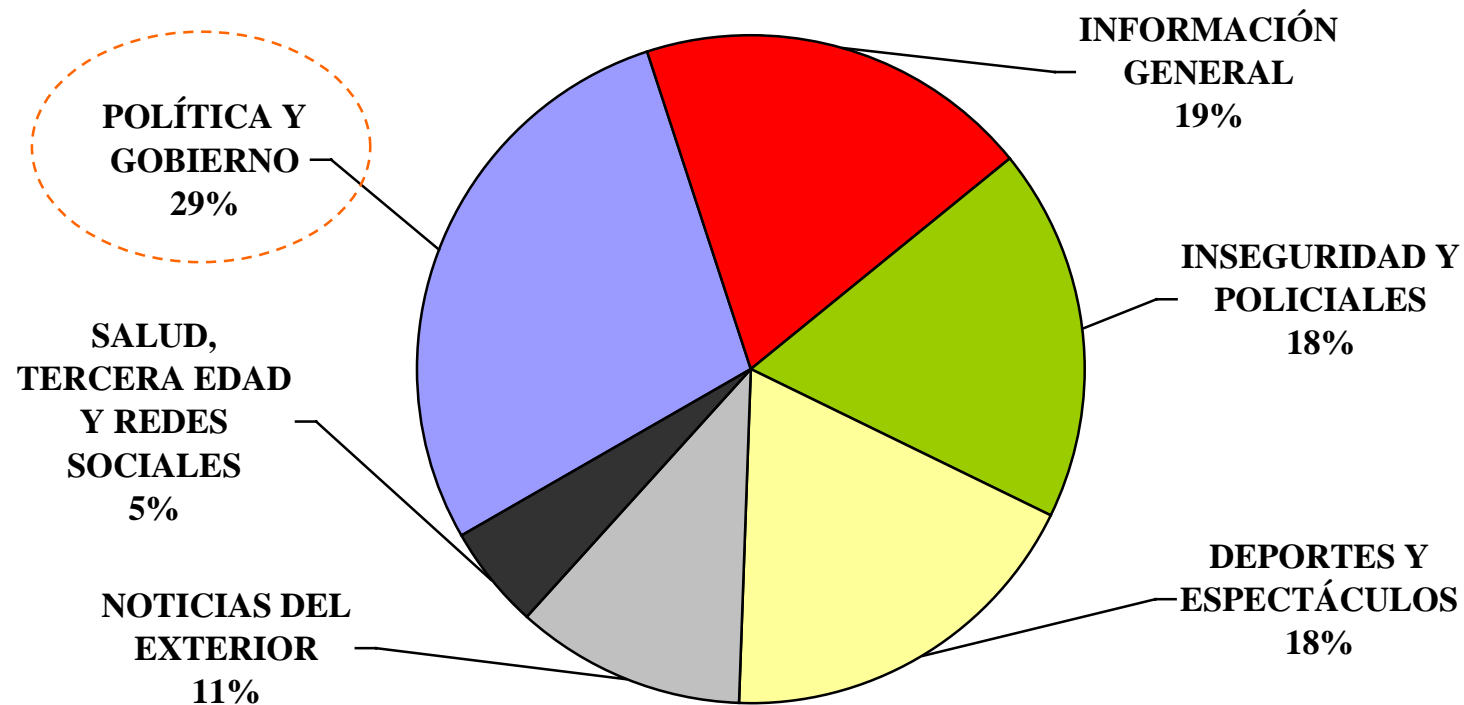
## TEMAS Y SUBTEMAS DE AGENDA

TEMAS	SUBTEMAS	
Política y gobierno	Política de seguridad	Política social
	Política Nacional: gobierno, Estado y oposición	Temas de DDHH
	Campañas electorales	Temas de Justicia
	Política económica	Conflicto social
Inseguridad y policiales	<i>Inseguridad Urbana</i>	<i>Policiales</i>
	Tomas de rehenes	Crímenes sexuales
	Secuestros	Crímenes pasionales
	Robos y asesinatos	Agresiones y otras informaciones policiales
Información General	Informaciones sobre temas de vida cotidiana	Temas de ciudadanía
	Necrológicas, biográficas y efemérides	Turismo y actividades de tiempo libre
	Notas de color, tendencias y sucesos insólitos	Datos del tiempo y del tránsito
	Arte, cultura, educación, ciencia y técnica	Accidentes
	Juegos de azar	Catástrofes
Deportes y espectáculos	<i>Deportes nacionales e internacionales</i>	
Noticias del exterior	Medio oriente	América Latina
	EEUU y Europa	Otras noticias internacionales
Salud, Tercera Edad y Redes Sociales	Columnas de salud	Redes sociales
	Información sobre la tercera edad	Temas de pobreza y desnutrición

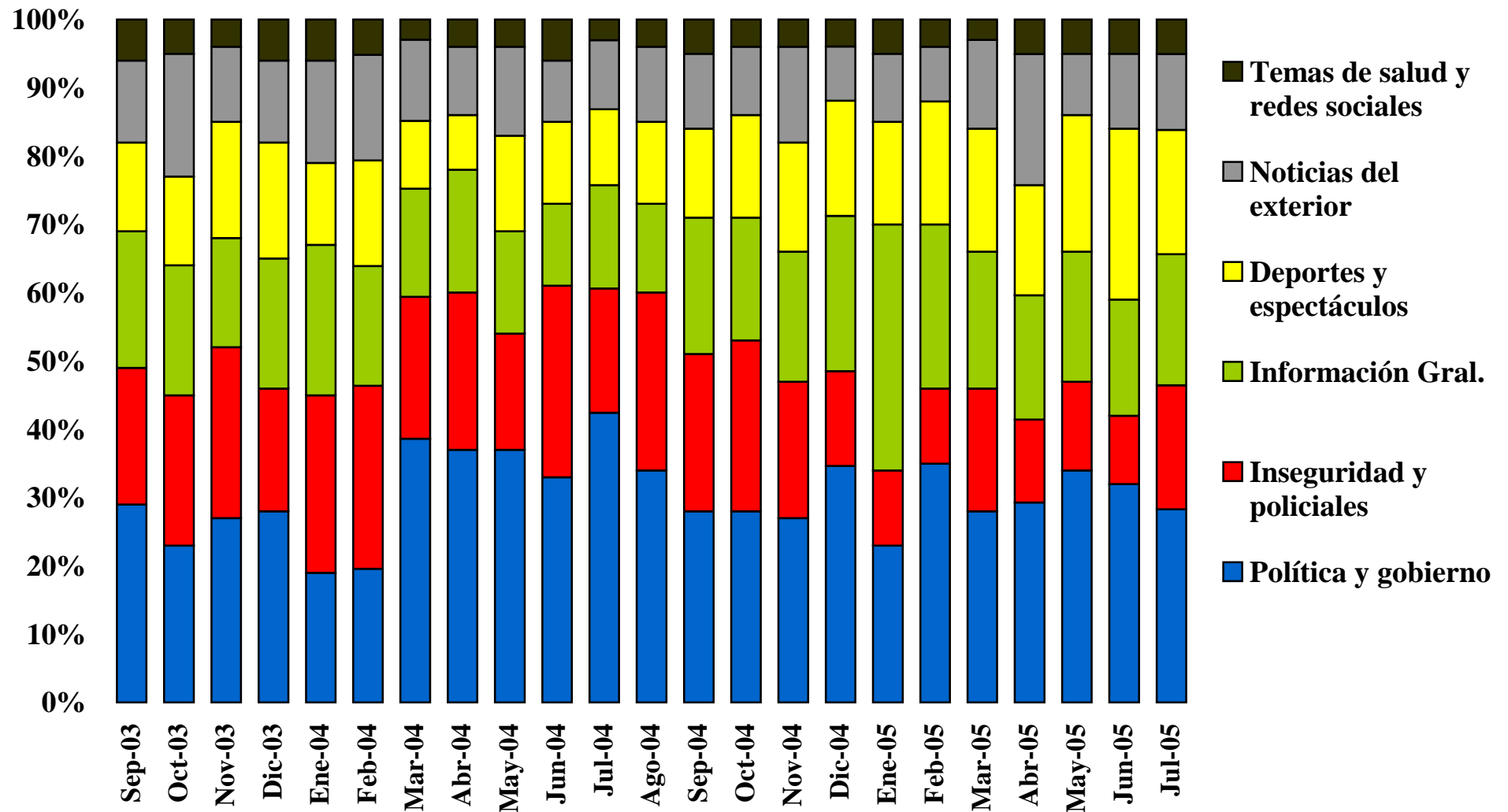


## AGENDA DE NOTICIEROS DE JULIO DE 2005

¿Cómo se distribuyeron los temas?  
(Base=2033 unidades informativas)

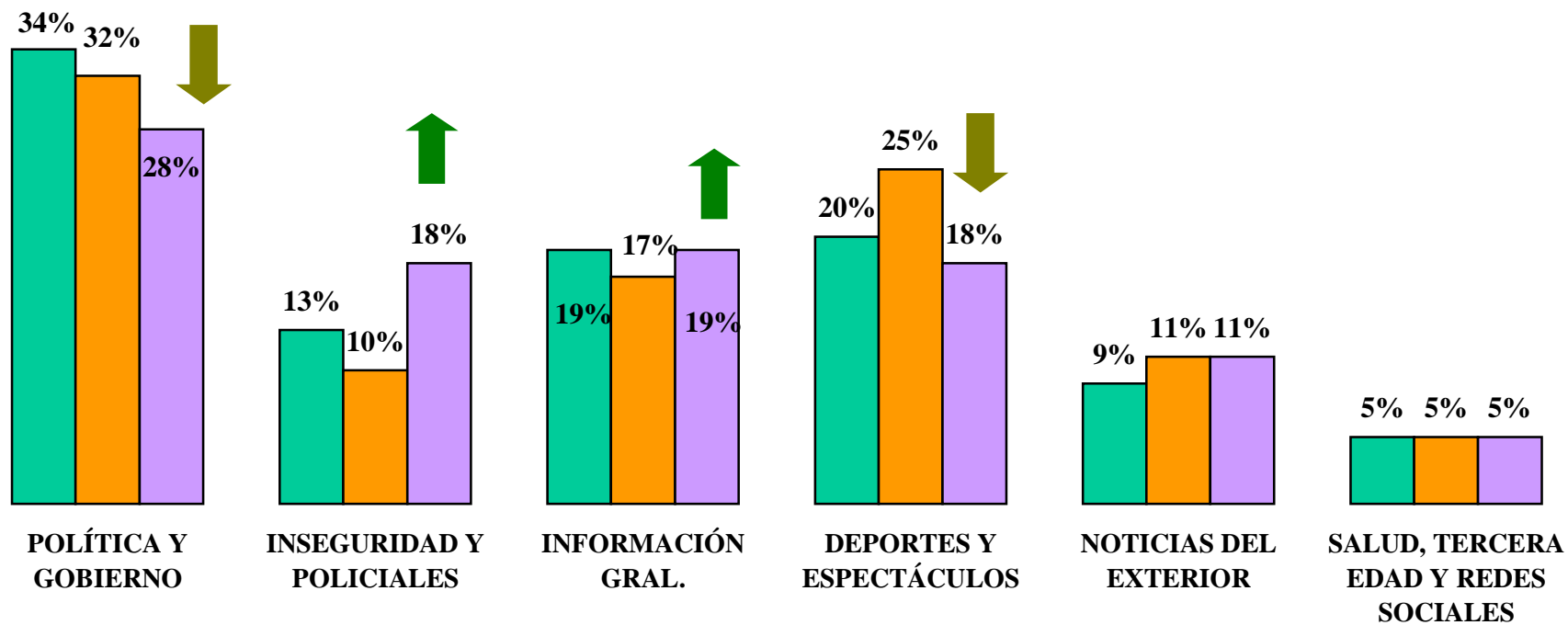


### EVOLUCIÓN DE LA AGENDA DE NOTICIEROS 2003/2004/2005

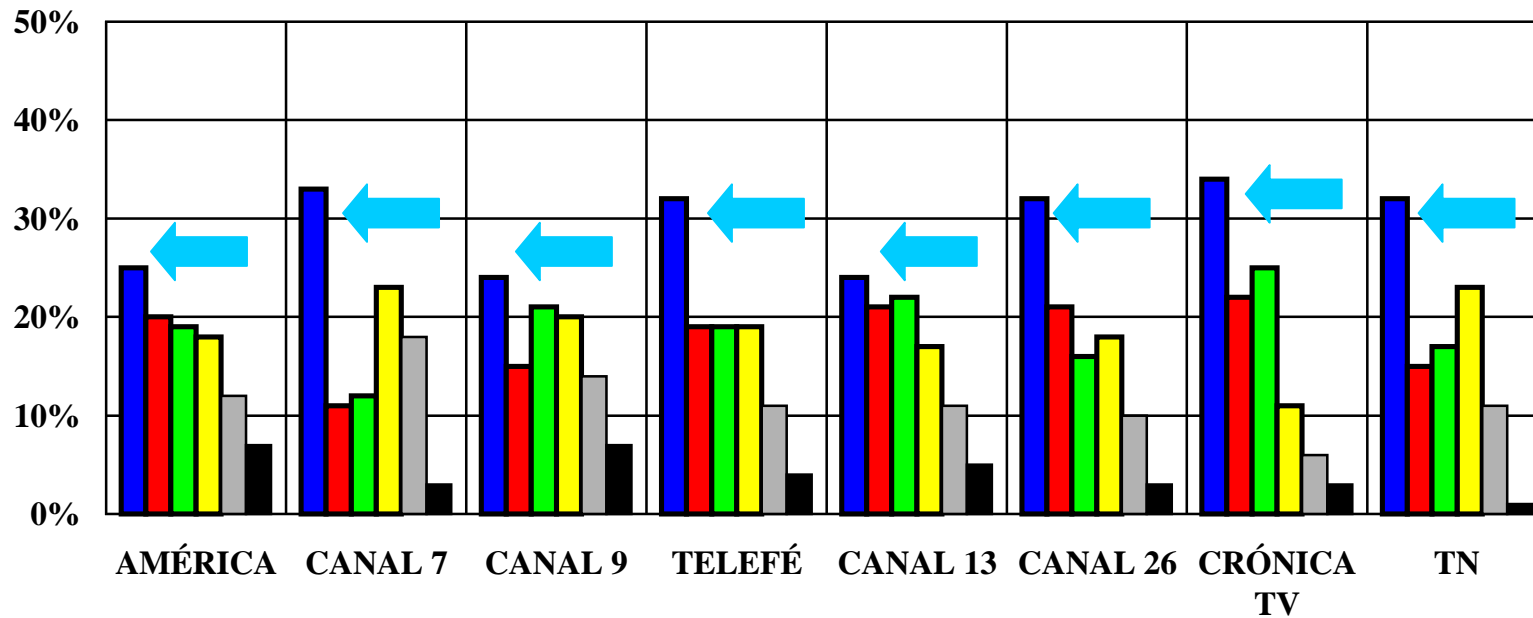


### COMPARATIVO MAYO, JUNIO Y JULIO DE 2005

■ May-05 ■ Jun-05 ■ Jul-05



### AGENDA DE NOTICIEROS TEMAS POR EMISORA



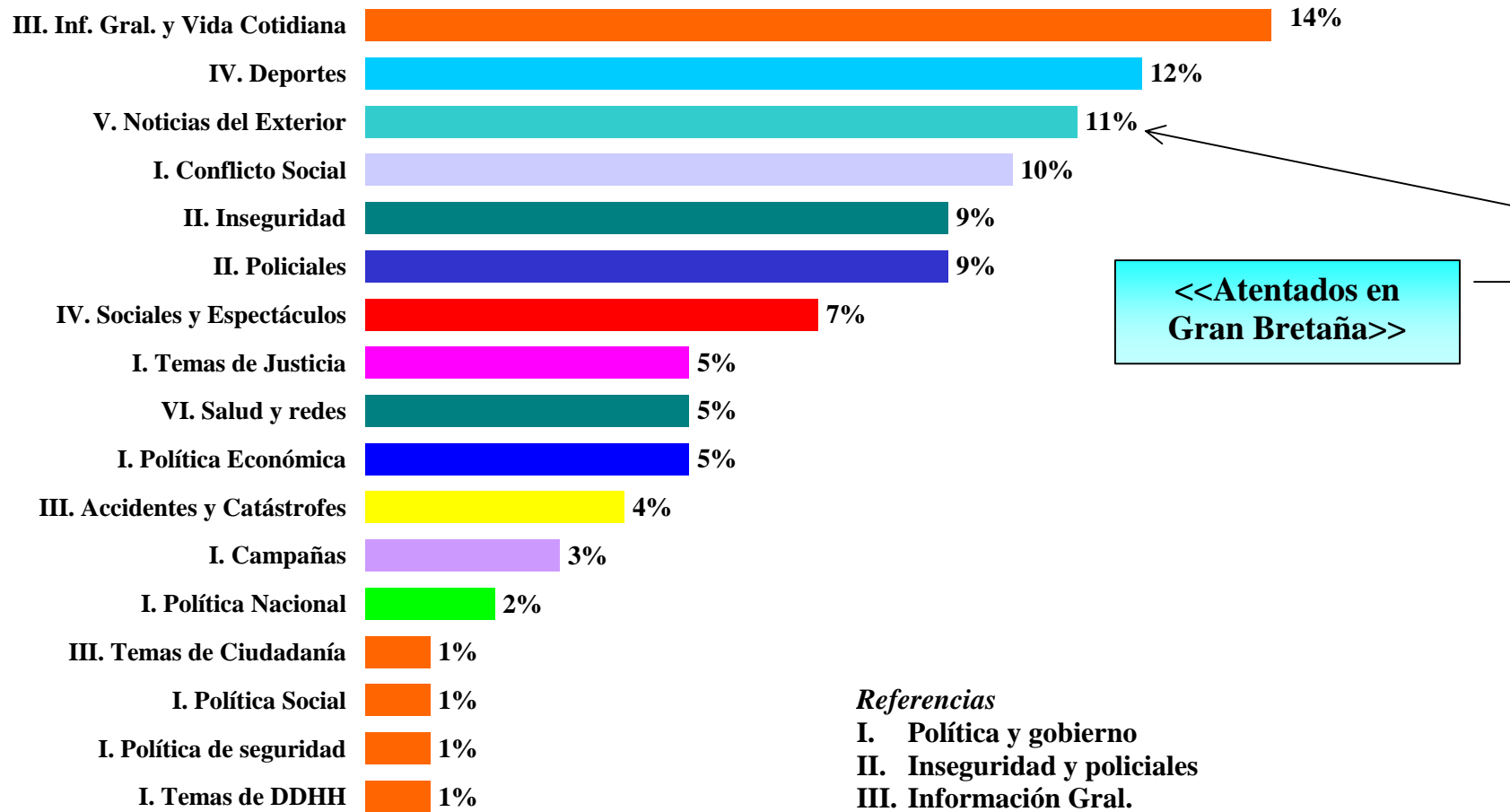
■ I. Política y gobierno  
■ III. Información Gral.  
■ V. Noticias del exterior

■ II. Inseguridad y policiales  
■ IV. Deportes y espectáculos  
■ VI. Salud, tercera edad y redes sociales

Los temas de *Política y Gobierno* fueron cubiertos de manera preferencial en la totalidad de las emisoras.



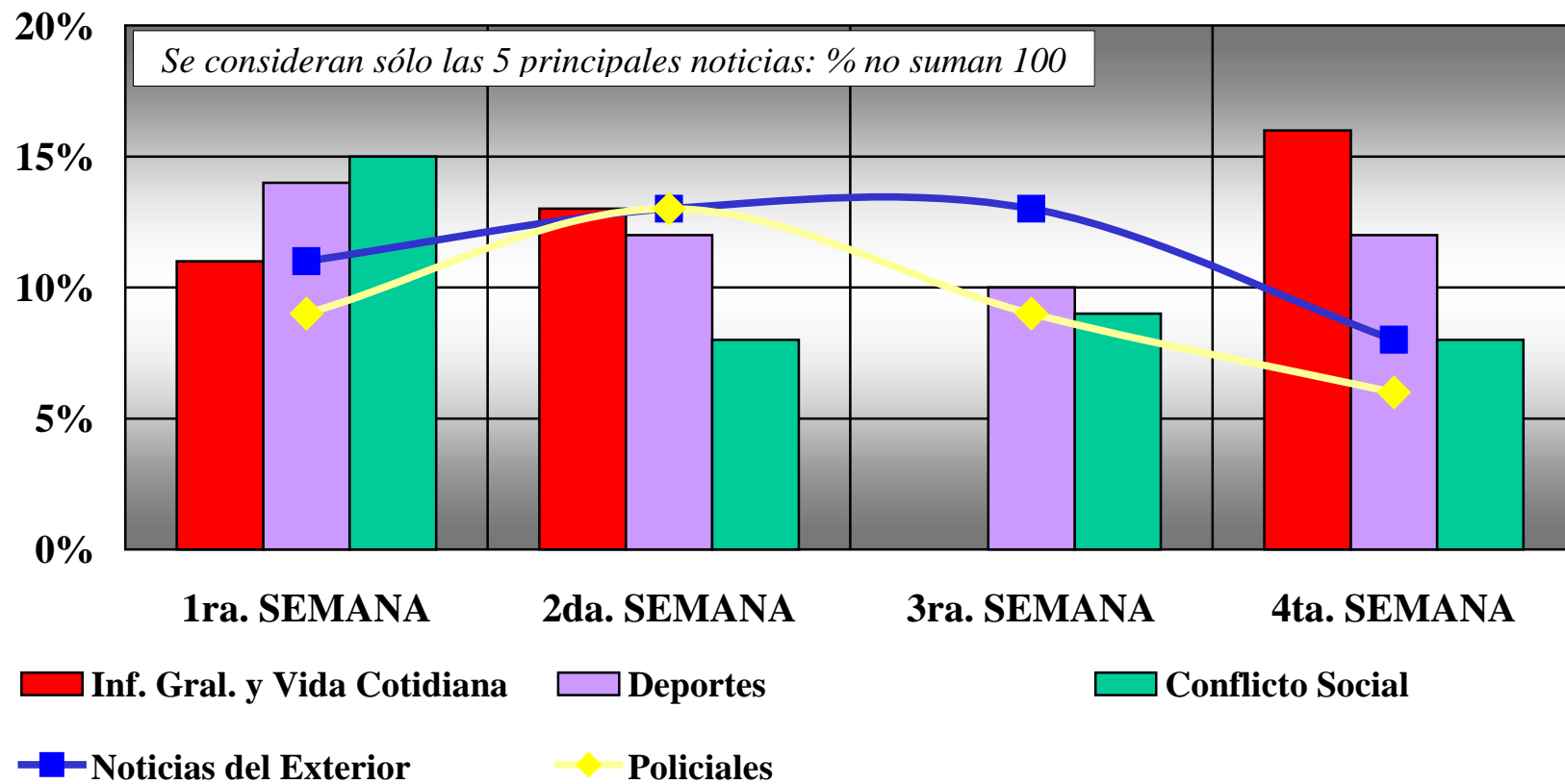
**AGENDA DE JULIO DE 2005 DESAGREGADA POR NOTICIAS**  
(Base=2033 unidades informativas)



**Referencias**

- I. Política y gobierno
- II. Inseguridad y policiales
- III. Información Gral.
- IV. Deportes y espectáculos
- V. Noticias del exterior
- VI. Salud, tercera edad y redes sociales

### EVOLUCIÓN DE LAS CINCO PRINCIPALES INFORMACIONES DE JULIO DE 2005



## NOTICIAS DE LA AGENDA DE JULIO DE 2005, DESAGREGADAS POR EMISORA

	América	Canal 7	Canal 9	Telefé	Canal 13	Canal 26	Crónica TV	TN	TOTAL
Inf. Gral. y Vida Cotidiana	13,50%	9,00%	15,10%	11,90%	15,50%	12,00%	<b>18,60%</b>	10,90%	<b>13,80%</b>
Deportes	10,70%	<b>19,80%</b>	9,50%	12,50%	10,50%	11,30%	8,80%	<b>16,50%</b>	<b>11,70%</b>
Noticias del exterior	11,60%	<b>18,00%</b>	13,60%	10,50%	11,10%	9,80%	5,60%	11,30%	<b>11,30%</b>
Conflicto social	7,40%	8,10%	8,70%	10,80%	7,40%	11,30%	<b>15,30%</b>	13,50%	<b>10,00%</b>
Inseguridad	6,30%	5,40%	9,50%	11,90%	8,80%	<b>14,30%</b>	9,80%	7,40%	<b>9,10%</b>
Policiales	<b>13,20%</b>	5,40%	5,40%	6,80%	<b>12,50%</b>	6,80%	12,10%	7,80%	<b>9,10%</b>
Sociales y espectáculos	7,20%	3,60%	10,50%	6,80%	6,10%	6,80%	2,30%	6,50%	<b>6,80%</b>
Política económica	6,30%	5,40%	5,10%	5,40%	2,40%	3,80%	6,50%	4,30%	<b>5,00%</b>
Salud, tercera edad y redes	7,40%	2,70%	6,90%	4,40%	4,70%	3,00%	2,80%	1,30%	<b>4,80%</b>
Temas de Justicia	4,40%	3,60%	5,40%	6,10%	2,40%	6,00%	4,20%	6,10%	<b>4,80%</b>
Accidentes y catástrofes	2,80%	1,80%	4,40%	2,70%	4,70%	0,80%	5,60%	4,80%	<b>3,70%</b>
Campañas	2,80%	6,30%	1,50%	6,80%	4,70%	2,30%	0,90%	3,50%	<b>3,40%</b>
Política Nacional	1,70%	6,30%	0,80%	1,40%	3,00%	5,30%	2,30%	1,30%	<b>2,20%</b>
Ciudadanía	2,50%	0,90%	1,30%	0,70%	2,00%	3,00%	0,50%	1,70%	<b>1,60%</b>
Política social	0,80%	3,60%	1,30%	0,70%	2,40%	3,00%	0,00%	1,30%	<b>1,40%</b>
Política de seguridad	0,80%	0,00%	1,00%	0,30%	1,00%	0,80%	4,20%	1,30%	<b>1,20%</b>
Temas DDHH	0,60%	0,00%	0,00%	0,30%	0,70%	0,00%	0,50%	0,40%	<b>0,30%</b>
	<b>100,00%</b>	<b>100,00%</b>	<b>100,00%</b>	<b>100,00%</b>	<b>100,00%</b>	<b>100,00%</b>	<b>100,00%</b>	<b>100,00%</b>	<b>100,00%</b>

Base= 2033 unidades informativas



Presidencia de la Nación  
**COMFER**  
 Comité Federal de Radiodifusión

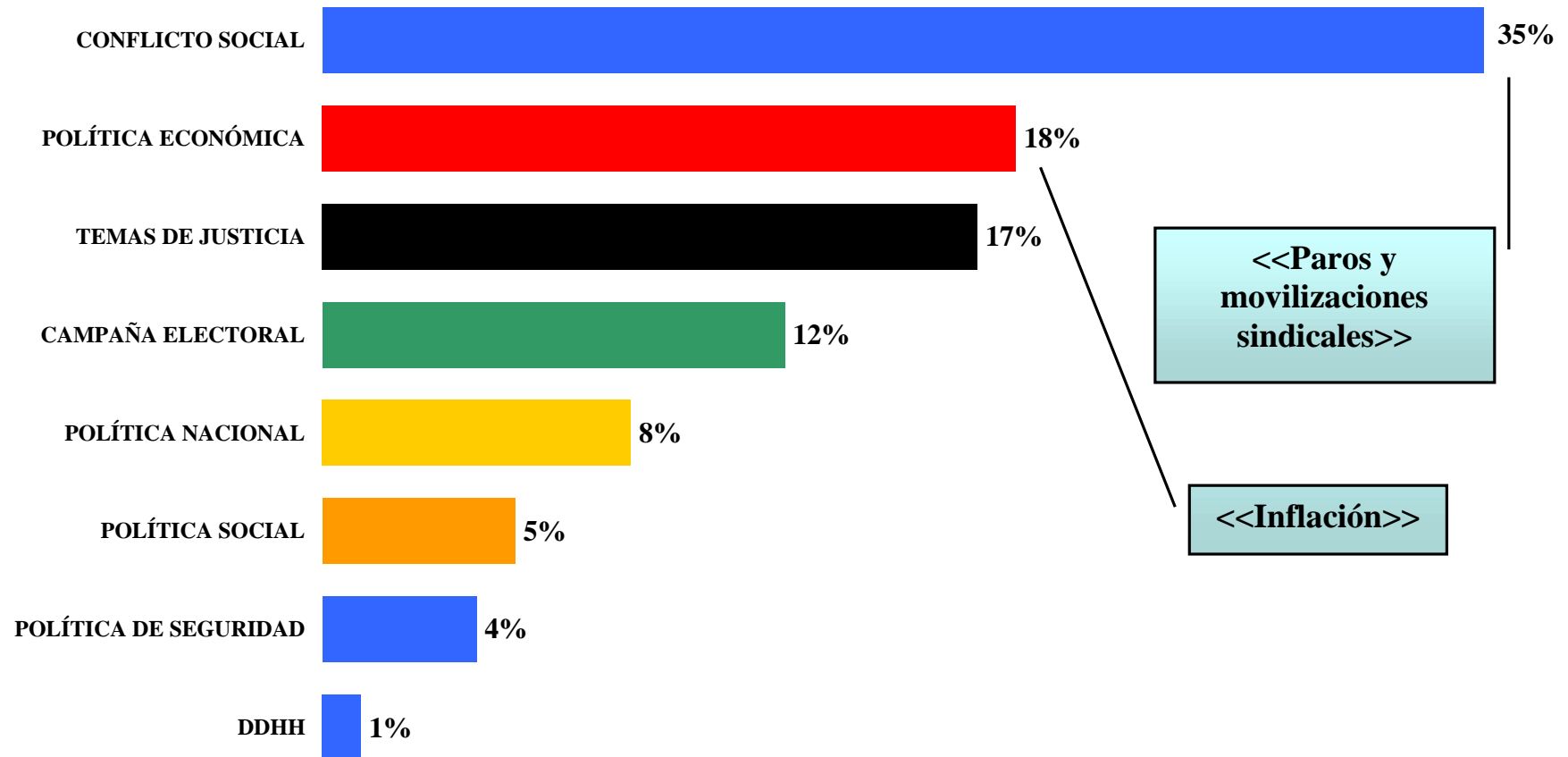
# Agenda de Política y Gobierno

## Julio/2005



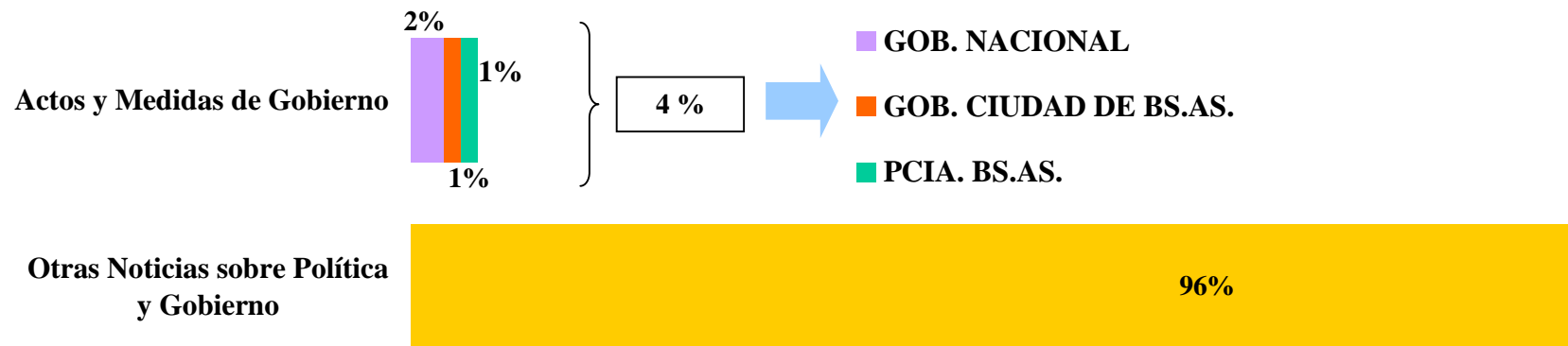
## AGENDA DE POLÍTICA Y GOBIERNO

(Base=574 unidades informativas - 29% de las noticias s/Gráfico de página 5)



## COBERTURA DE ACTOS Y MEDIDAS DE GOBIERNO

(Base=574 unidades informativas -  
29% de las noticias s/Gráfico de página 5)



- Durante Julio de 2005, el **4%** de las informaciones de la Agenda de Política y Gobierno correspondieron a **Actos y Medidas de Gobierno**. Se advierte un descenso del 3% respecto del mes anterior (**7%**). Estas noticias dan cuenta de anuncios y acciones de gestión pública protagonizados por funcionarios de los diferentes gobiernos.

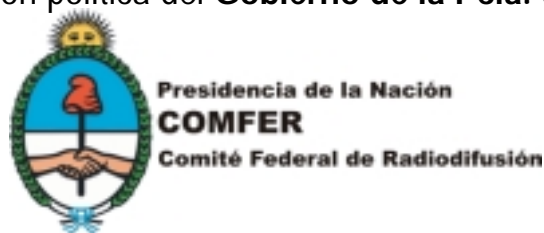
**AGENDA DE POLÍTICA Y GOBIERNO**  
**Principales Noticias sobre Actos y Medidas de Gobierno**  
**según Áreas Temáticas**

(Base = 574 unidades informativas - 29% de las noticias s/Gráfico de página 5)

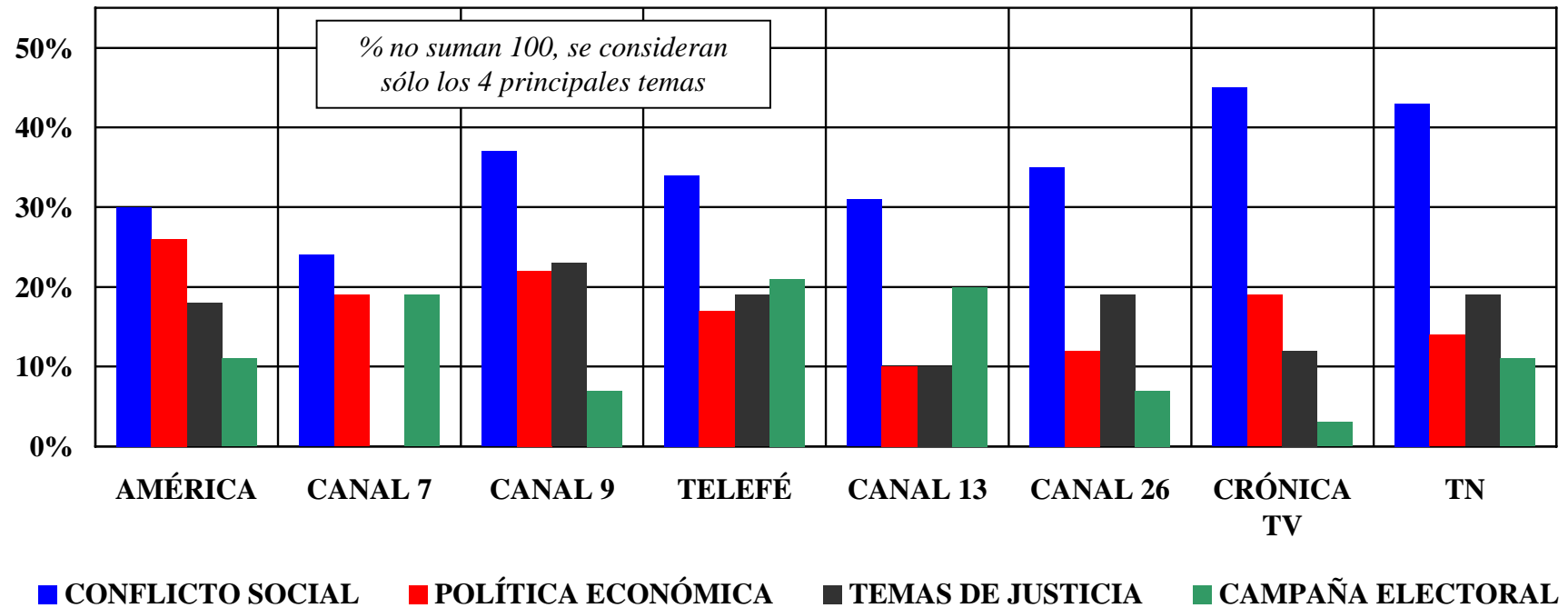
Actos y Medidas de Gobierno

	Nacional	Ciudad Bs.As.	Pcia. Bs.As.
Conflicto Social	7%	0%	<b>100%</b>
Política Económica	13%	<b>70%</b>	0%
Temas de Justicia	7%	0%	0%
Campaña Electoral	0%	0%	0%
Política Nacional	7%	0%	0%
Política Social	<b>53%</b>	0%	0%
Política de Seguridad	13%	30%	0%
Temas de DDHH	0%	0%	0%
	<i>(100%)</i>	<i>(100%)</i>	<i>(100%)</i>

- Las **Medidas y Actos de Gobierno del Estado Nacional** correspondieron principalmente al área de **Política Social** (aumentos salariales y jubilaciones).
- Las principales medidas difundidas del **Gobierno de la Ciudad** correspondieron a temas de **Política Económica** (anuncios de política fiscal e impositiva). Mientras que la acción política del **Gobierno de la Pcia. de Bs.As.**, se cristalizó en anuncios relativos a medidas de fuerza sindicales.

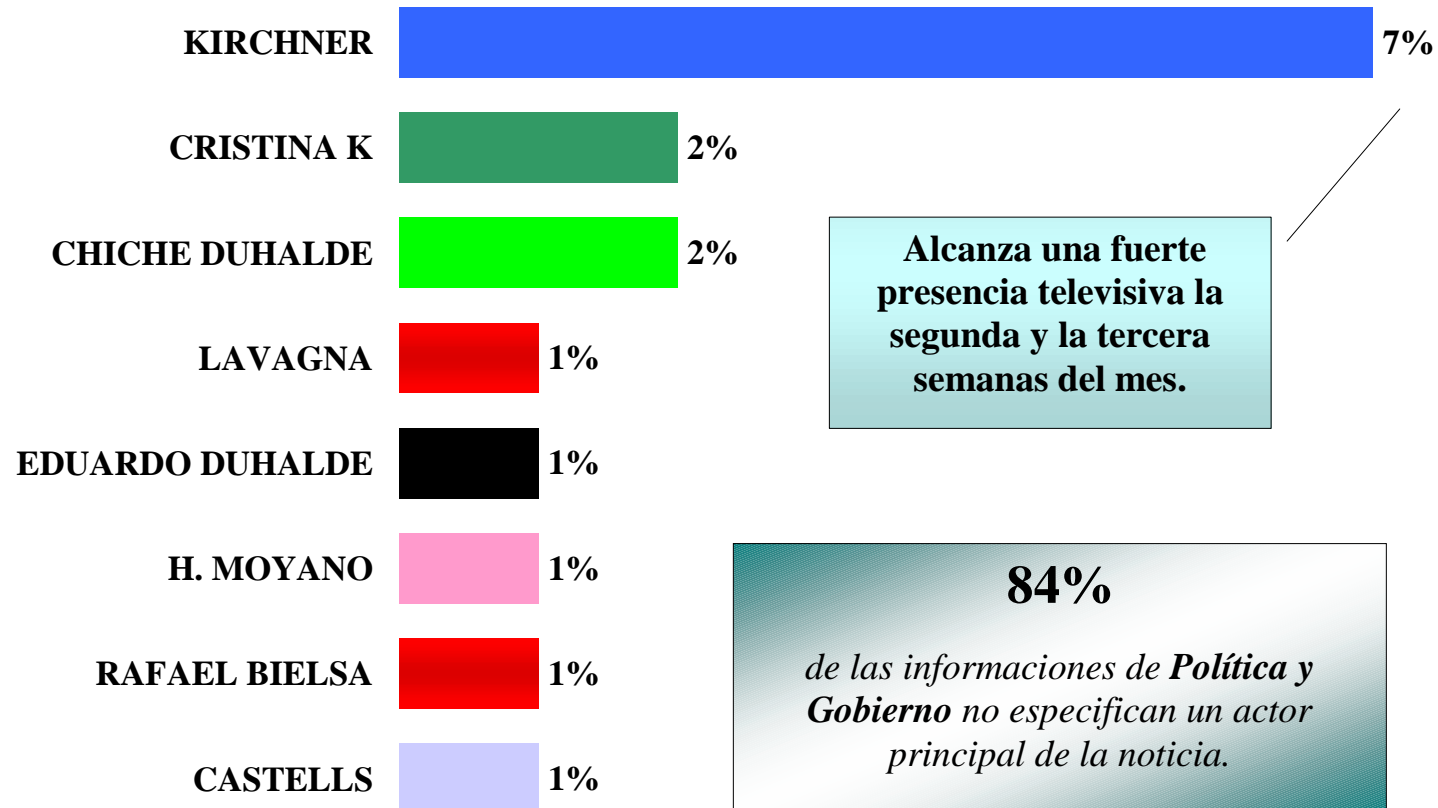


**PRINCIPALES TEMAS DE LA AGENDA DE POLÍTICA  
Y GOBIERNO POR EMISORA**  
(Base=574 unidades informativas -  
29% de las noticias s/Gráfico de página 5)

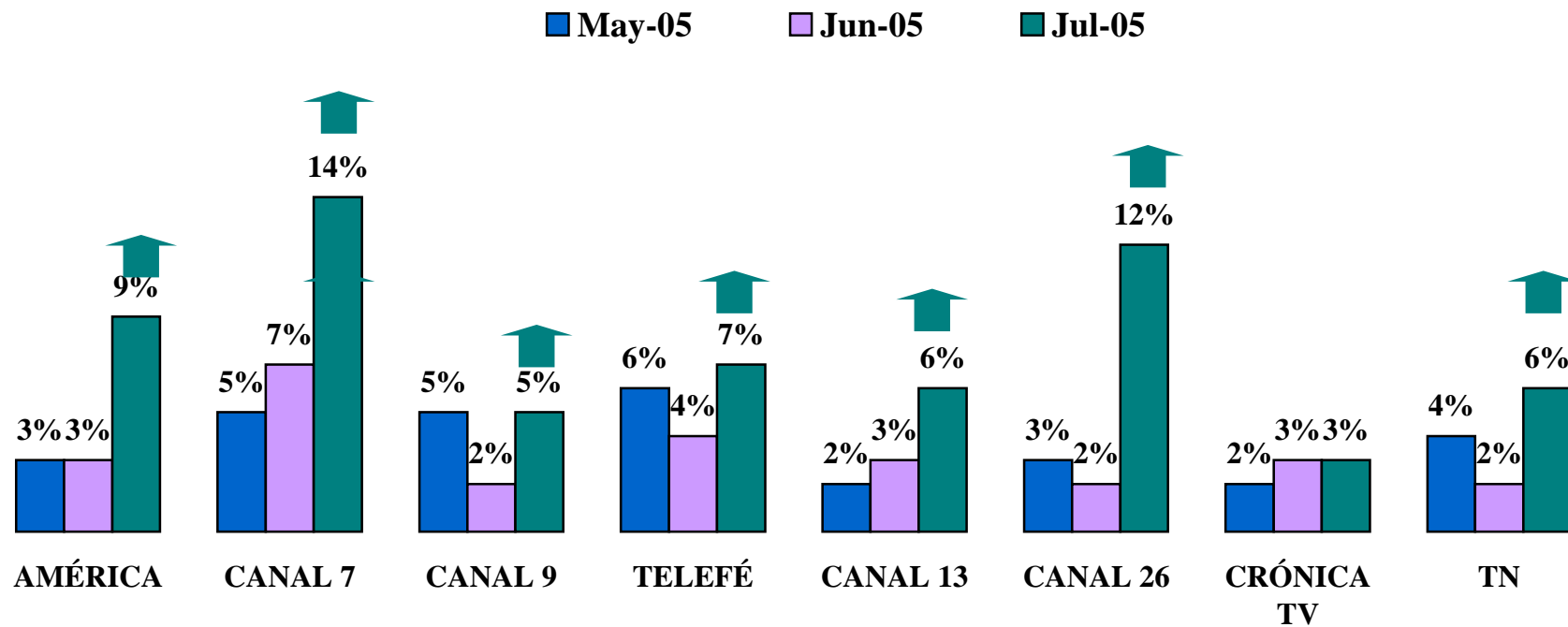


## PRINCIPALES ACTORES DE LA AGENDA DE POLÍTICA Y GOBIERNO

(Base= 574 unidades informativas -  
29% de las noticias s/Gráfico de página 5)



### AGENDA DE POLÍTICA Y GOBIERNO PRESENCIA PRESIDENCIAL POR EMISORA COMPARATIVO MAYO, JUNIO Y JULIO DE 2005



*% no suman 100: otros actores de la Agenda de Política y Gobierno registran los valores faltantes.*

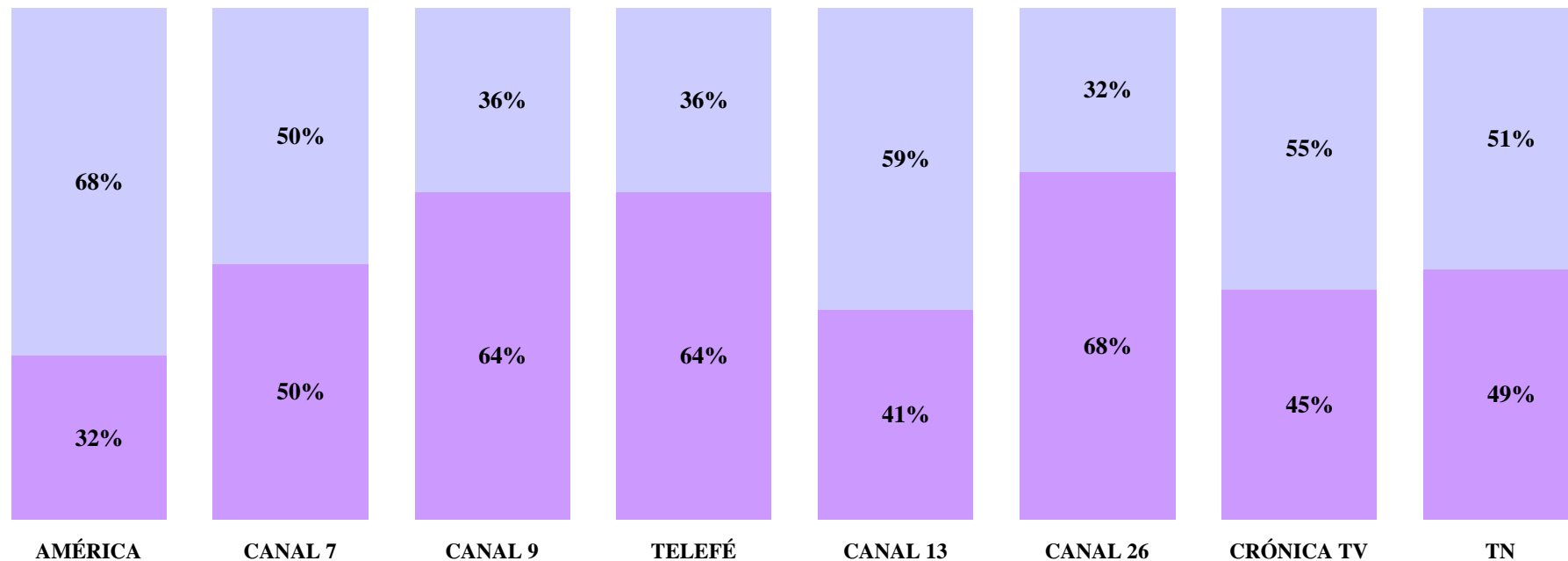
# Agenda de Inseguridad y Policiales

## Julio/2005



Presidencia de la Nación  
**COMFER**  
Comité Federal de Radiodifusión

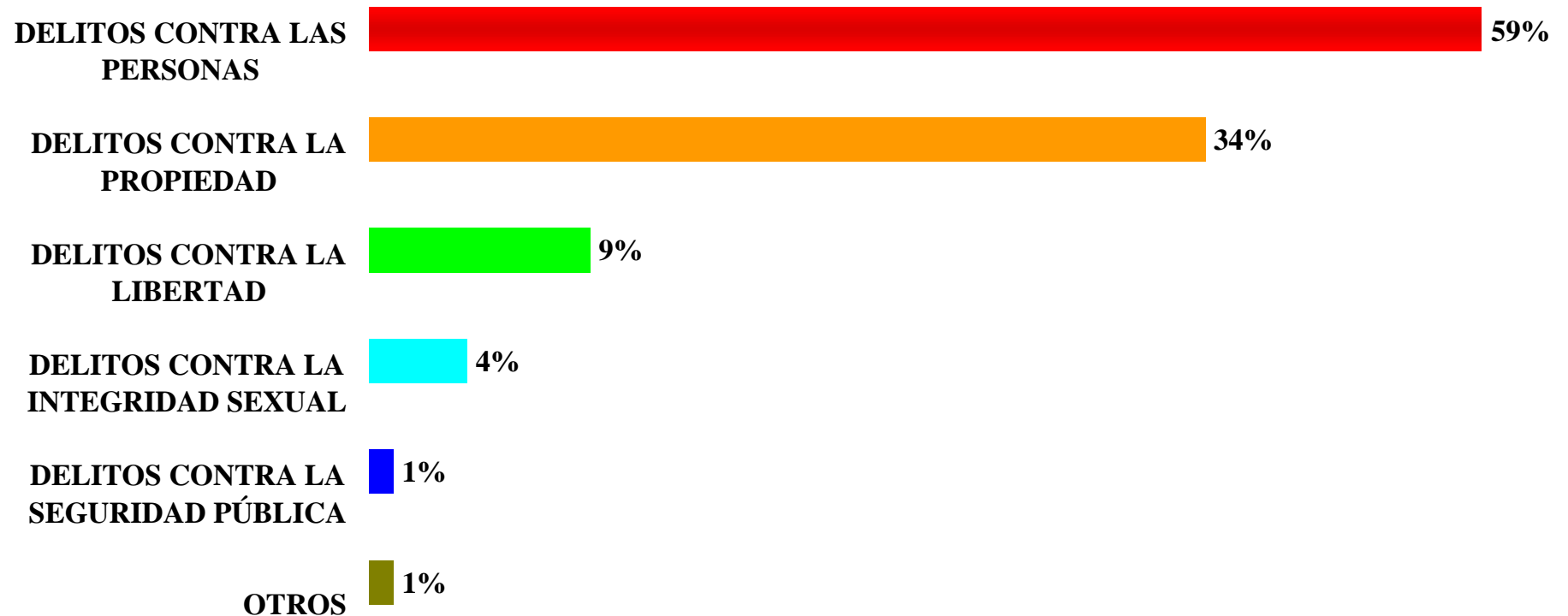
**DISTRIBUCIÓN DE NOTICIAS DE AGENDA  
DE INSEGURIDAD Y POLICIALES**  
(Base=369 unidades informativas -  
18% del total de noticias s/Gráfico de página 5)



- NOTICIAS POLICIALES (Crímenes pasionales, violaciones, desapariciones, etc.)
- INSEGURIDAD (Secuestros, robos, asaltos, etc.)

## CLASIFICACIÓN DE NOTICIAS SOBRE DIFERENTES ACONTECIMIENTOS DELICTIVOS POR TIPO DE DELITO

(Base=369 unidades informativas -  
18% de las noticias s/Gráfico de página 5)



*% suman más de 100: una unidad informativa puede ser tipificada a partir de más de 1 tipo de delito.*