

# INFORME AGENDA

## NOTICIEROS DE TV

**Septiembre/2007**



**Presidencia de la Nación**  
**COMFER**  
**Comité Federal de Radiodifusión**

# **INFORME AGENDA**

## Noticieros de TV

**COMFER**

*Comité Federal de Radiodifusión*

**Lic. Julio Donato Bárbaro**  
Interventor

**Sr. Sergio Fernández Novoa**  
Coordinador General

**Sr. Mario López**  
Director Nacional de Supervisión y Evaluación

**Dr. Claudio De Cousandier**  
Director de Fiscalización y Evaluación



Presidencia de la Nación  
**COMFER**  
Comité Federal de Radiodifusión

## ¿QUÉ ES EL INFORME AGENDA?

- Es una herramienta de investigación que permite medir la cobertura televisiva de sucesos noticiables locales y del exterior.
- Es un *monitor* sistemático de la Agenda de las diferentes ediciones de los noticieros de Aire y Cable.
- Es un estudio basado en datos empíricos que permite estimar estadísticamente la fijación de la Agenda temática y la estrategia de distribución de las informaciones que ejecutan los noticieros.

## FICHA METODOLÓGICA

- **Universo:** Noticieros de televisión abierta y cable, primeras y segundas ediciones, y continuidades informativas. No se incluyó Canal 7 por problemas técnicos.
- **Unidad de análisis:** Unidad informativa (noticia).
- **Técnica de recolección:** Análisis de contenido cuantitativo sistemático de la información.
- **Características de la muestra:** Probabilística, polietápica, estratificado por conglomerados (días de la semana y segmentos horarios) y aleatoria sistemática.
- **Tamaño de la muestra:** 1574 unidades informativas de noticieros de televisión abierta y cable.
- **Error estadístico:** +/- 2, 33 % (2 sigmas de confianza = 95 %, para distribuciones de varianza máxima).
- **Período de medición:** Septiembre de 2007.

### Diseño Conceptual y Metodológico de la Investigación:

Lic. Gisela Girolami, Carolina Petrino y Lic. Lucila Smith



Presidencia de la Nación  
**COMFER**  
Comité Federal de Radiodifusión

**COBERTURA**

	<b>EMISORA</b>	<b>PROGRAMA</b>
<b>TELEVISIÓN DE AIRE</b>	CANAL 13	El noticiero del 13
		Telenoche
	TELEFÉ	Telefé Noticias
		Telefé Noticias a las 19
	CANAL 9	Telenuvee Primera Edición
		Telenuvee Segunda Edición
	AMÉRICA	América Noticias Primera Edición
		América Noticias Segunda Edición
<b>TELEVISIÓN DE CABLE</b>	CRÓNICA TV	Continuidad Informativa
	TODO NOTICIAS	Continuidad Informativa
	CANAL 26	Continuidad Informativa



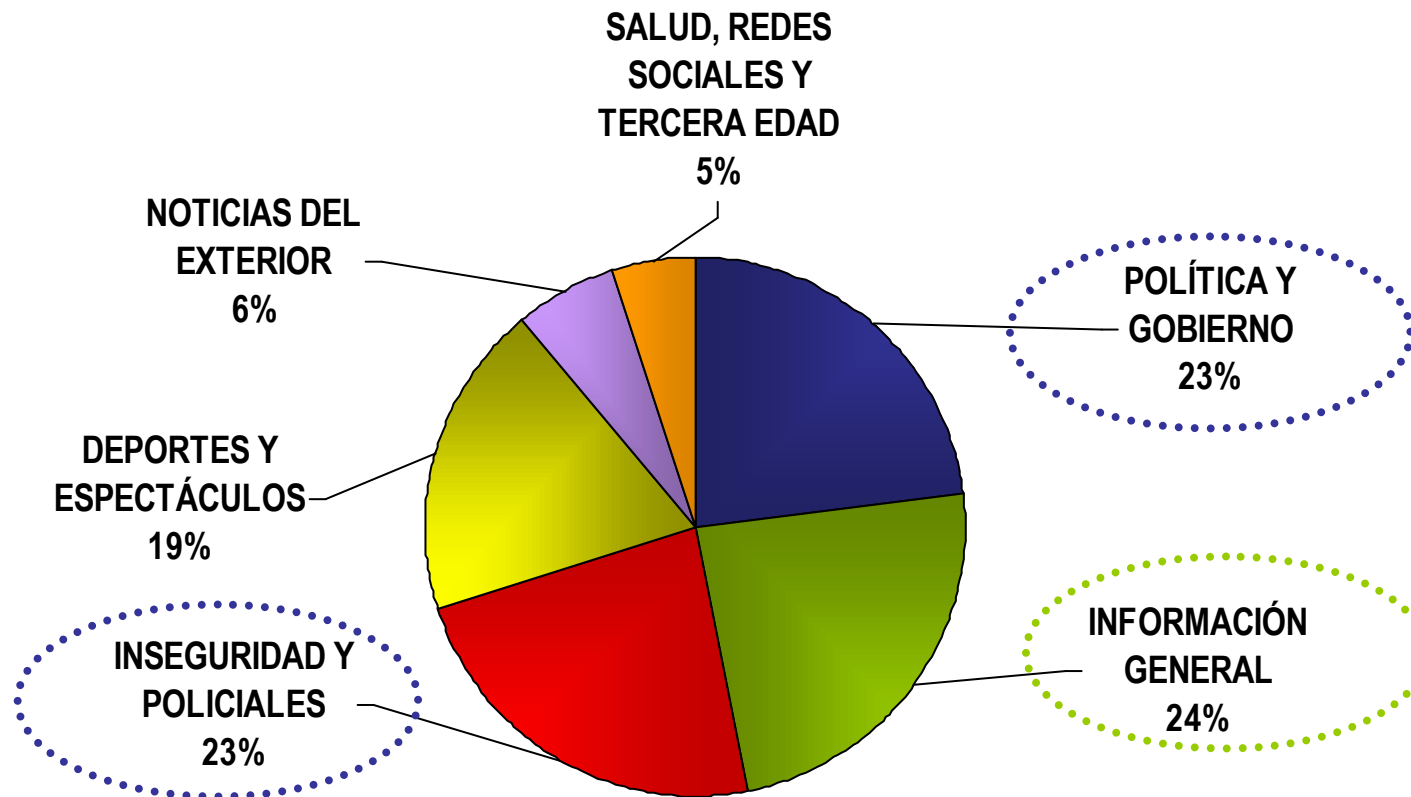
## TEMAS Y SUBTEMAS DE AGENDA

CATEGORÍAS TEMÁTICAS	TEMÁTICAS	
<b>Política y Gobierno</b>	Política de seguridad	Política social
	Política y Gobierno: gobierno, Estado y oposición	Temas de DDHH
	Campañas electorales	Temas de Justicia
	Política económica	Conflicto social
<b>Inseguridad y Policiales</b>	Inseguridad Urbana	Policiales
	Tomas de rehenes	Crímenes sexuales
	Secuestros	Crímenes pasionales
	Robos y asesinatos	Otras informaciones policiales
<b>Información General</b>	Informaciones sobre temas de vida cotidiana	Temas de ciudadanía: minorías, aborto, ecología etc.
	Necrológicas, biográficas y efemérides	Turismo y actividades de tiempo libre
	Notas de color, tendencias y sucesos insólitos	Datos del tiempo y del tránsito
	Arte, cultura, educación, ciencia y técnica	Accidentes
	Juegos de azar	Catástrofes
<b>Deportes y Espectáculos</b>	Deportes nacionales e internacionales	Sociales y espectáculos nacionales e internacionales
<b>Noticias del Exterior</b>	Medio Oriente	América Latina
	EEUU y Europa	Otras noticias internacionales
<b>Salud, Tercera Edad y Redes Sociales</b>	Columnas de salud	Redes sociales
	Información sobre la tercera edad	Temas de pobreza y desnutrición



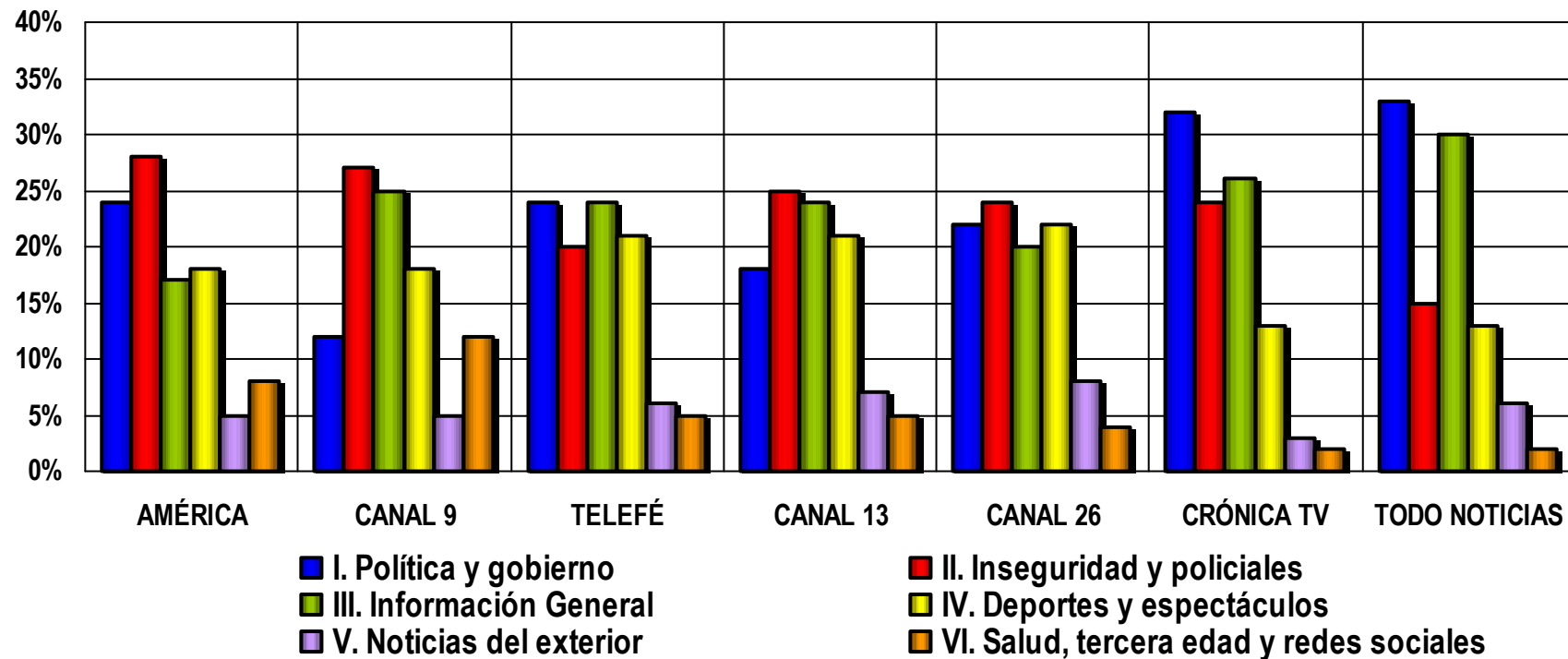
## AGENDA DE NOTICIEROS DE SEPTIEMBRE DE 2007

¿Cómo se distribuyeron los temas?  
(Base= 1574 unidades informativas)



Presidencia de la Nación  
**COMFER**  
Comité Federal de Radiodifusión

## AGENDA DE NOTICIEROS DE SEPTIEMBRE DE 2007 CATEGORÍAS TEMÁTICAS POR EMISORA

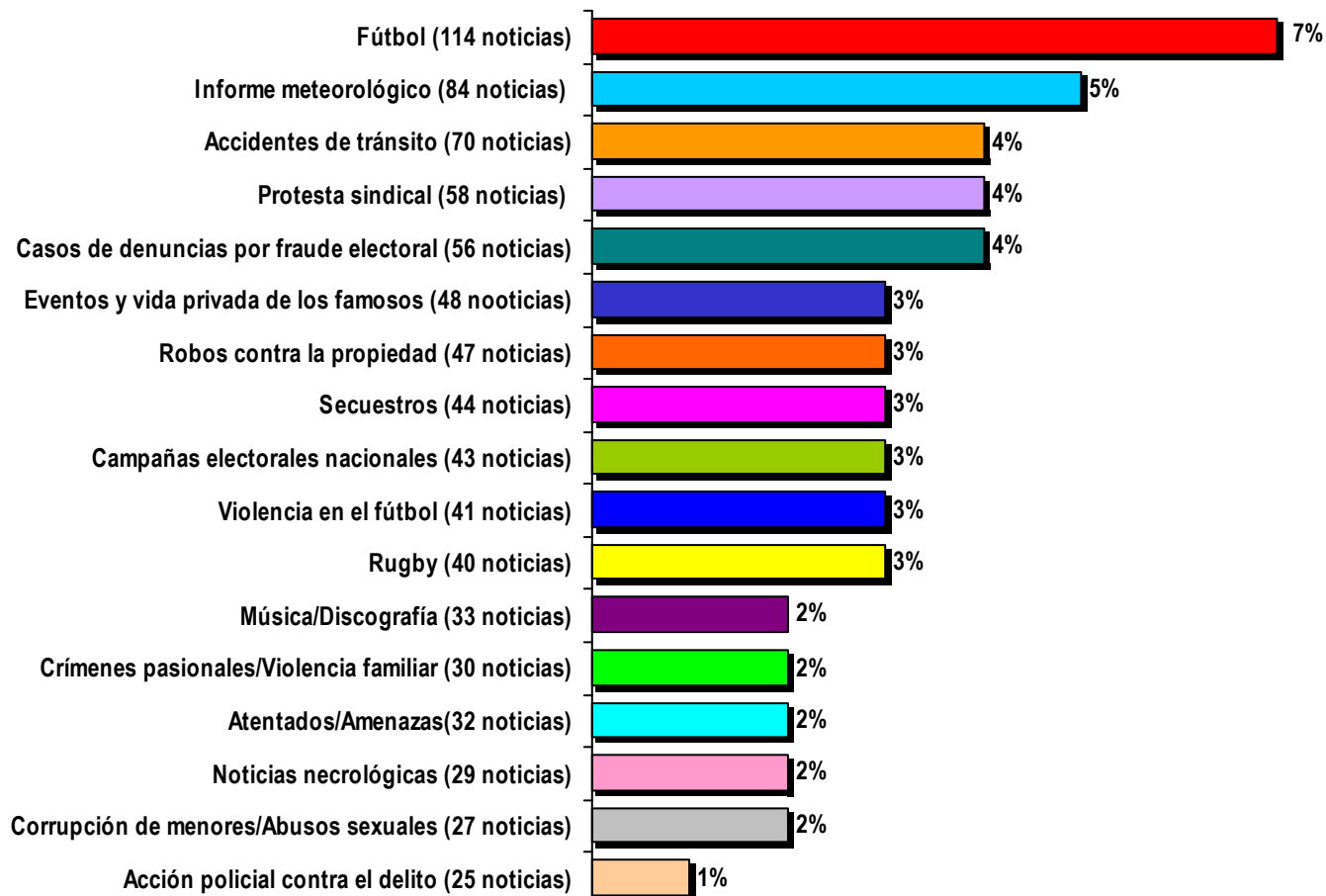


Manteniendo la tendencia evidenciada en los meses anteriores, las noticias sobre *Inseguridad y Policiales* se destacaron en los noticieros de América, Canal 9, Canal 13 y la Continuidad Informativa de Canal 26. Por su parte, los temas de *Política y Gobierno* tuvieron preponderancia en las continuidades informativas de TN y Crónica TV y en los noticieros de Telefé.



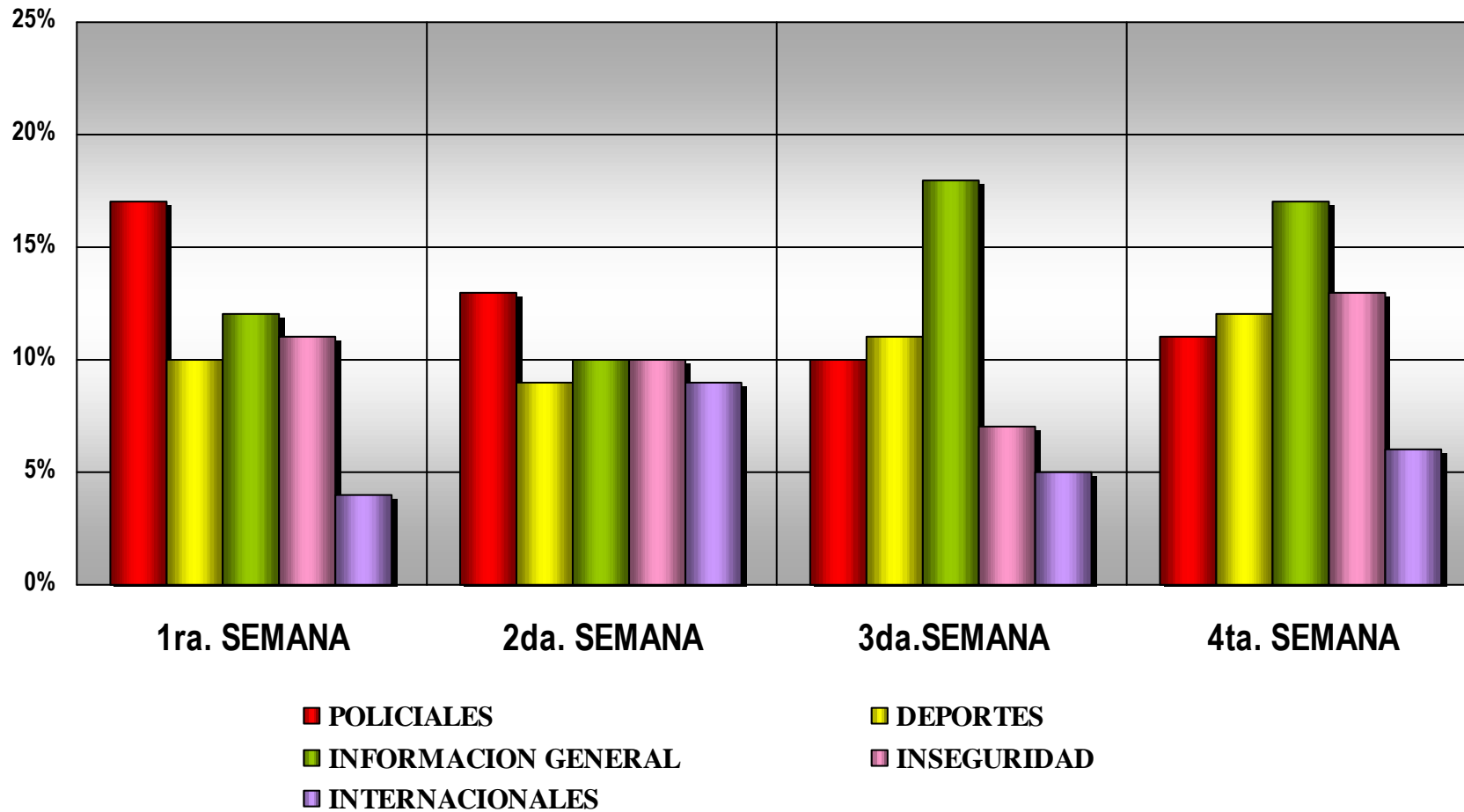
## RANKING DE INFORMACIONES DE LA AGENDA DE SEPTIEMBRE DE 2007 (Base = 1574 unidades informativas)

- Se consideran las 17 primeras noticias del Ranking. Los porcentajes no suman 100-



Presidencia de la Nación  
**COMFER**  
Comité Federal de Radiodifusión

## EVOLUCIÓN DE LOS 5 PRINCIPALES SUBTEMAS DE SEPTIEMBRE DE 2007 (% no suma 100)



Presidencia de la Nación  
**COMFER**  
Comité Federal de Radiodifusión

## NOTICIAS POR EMISORA SEPTIEMBRE DE 2007

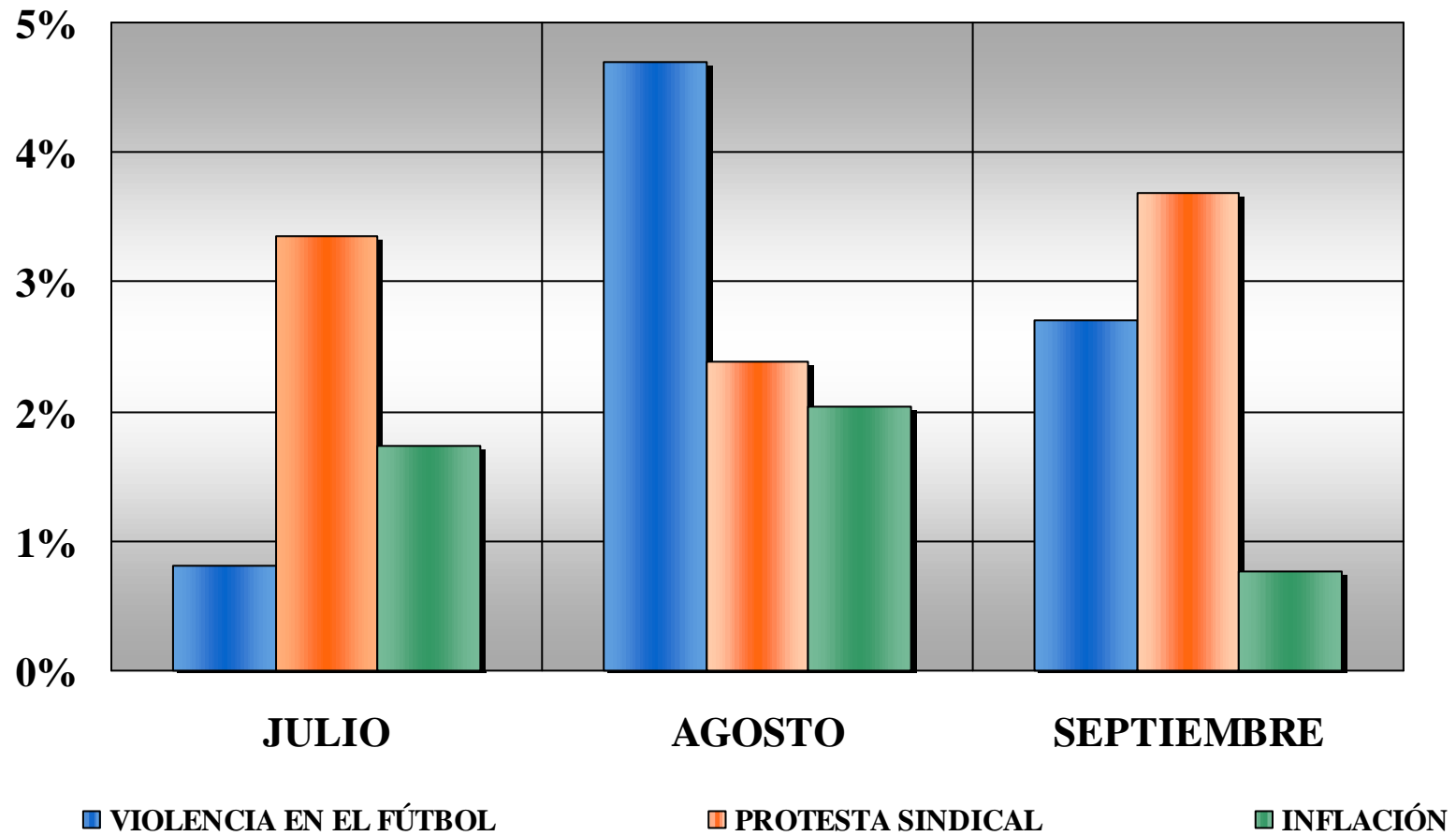
	AMÉRICA	CANAL 7	CANAL 9	TELEFÉ	CANAL 13	CANAL 26	CRÓNICA TV	TN	TOTAL
Accidentes y Catástrofes	3.62%	1.8%	5.7%	6.59%	5.38%	4.81%	8.95%	10.71%	6.55%
Campañas Electorales	9.55%	0.45%	5.18%	7.64%	5.7%	9.09%	4.74%	12.75%	7.43%
Temas de Ciudadanía	0.9%	4.95%	2.08%	2.78%	5.71%	2.66%	0.53%	1.53%	2.54%
Conflicto Social	3.18%	4.95%	2.59%	5.9%	3.37%	4.28%	10.01%	5.61%	4.81%
Deportes	7.72%	<b>11.71%</b>	10.88%	<b>13.19%</b>	11.75%	<b>11.77%</b>	8.95%	9.18%	10.74%
Temas de derechos Humanos	1.36%	5.41%	1.04%	3.82%	1.68%	0%	1.06%	3.57%	1.91%
Sociales y Espectáculos	10.91%	8.1%	7.26%	5.2%	9.74%	10.16%	3.16%	5.1%	8.7%
Noticias del Exterior	6.37%	11.25%	5.7%	5.89%	7.05%	9.59%	3.17%	6.12%	5.96%
Información General	<b>12.25%</b>	<b>18.46%</b>	<b>17.12%</b>	<b>17.35%</b>	<b>13.09%</b>	11.2%	<b>16.86%</b>	<b>16.83%</b>	13.6%
Inseguridad	16.8%	0.9%	10.9%	12.16%	11.41%	12.81%	<b>16.84%</b>	2.04%	10.47%
Policiales	<b>11.36%</b>	2.7%	<b>16.07%</b>	7.65%	<b>14.44%</b>	<b>11.2%</b>	7.38%	<b>13.26%</b>	12.95%
Política de Seguridad	3.18%	2.25%	0.52%	1.74%	1.34%	1.06%	3.16%	2.55%	14.79%
Política Económica	2.73%	11.25%	1.04%	1.39%	1.69%	2.13%	6.84%	11.73%	2.47%
Política Social	0.45%	0.9%	0.52%	0.35%	0%	0%	0%	1.02%	0.31%
Política y Gobierno	2.26%	8.55%	0.52%	1.74%	3.03%	2.66%	5.81%	2.04%	2.85%
Salud, Tercera Edad y Redes	9.1%	3.15%	11.91%	5.21%	3.71%	3.73%	2.11%	2.04%	5.2%
Temas de Justicia	1.81%	3.15%	1.04%	1.39%	1.01%	2.67%	0.53%	3.06%	1.59%
	<b>100%</b>	<b>100%</b>	<b>100%</b>	<b>100%</b>	<b>100%</b>	<b>100%</b>	<b>100%</b>	<b>100%</b>	<b>100%</b>

Base= 1574 unidades informativas



Presidencia de la Nación  
**COMFER**  
Comité Federal de Radiodifusión

### COMPARATIVO JULIO- AGOSTO -SEPTIEMBRE DE 2007 EVOLUCIÓN DE TRES NOTICIAS



Presidencia de la Nación  
**COMFER**  
Comité Federal de Radiodifusión

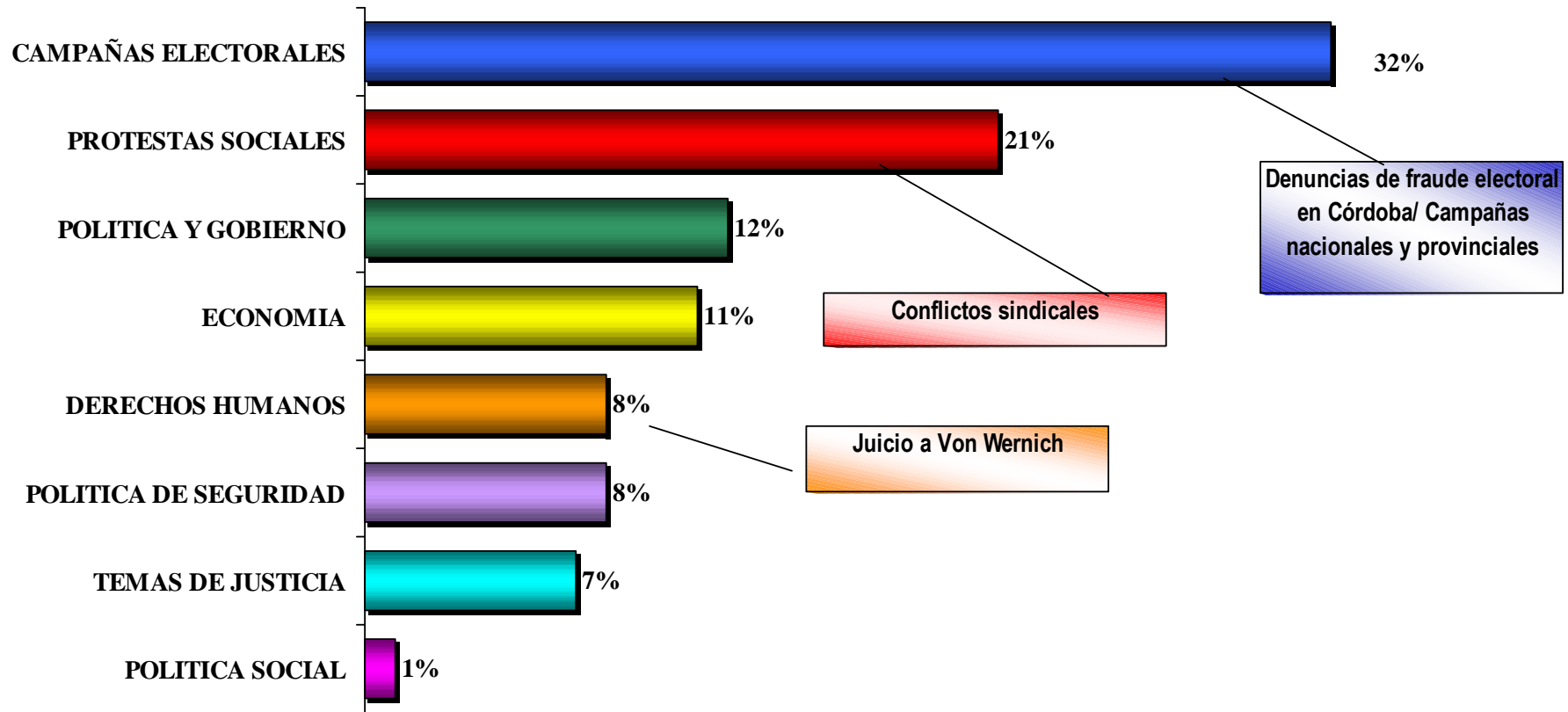
# Agenda de Política y Gobierno Septiembre/2007



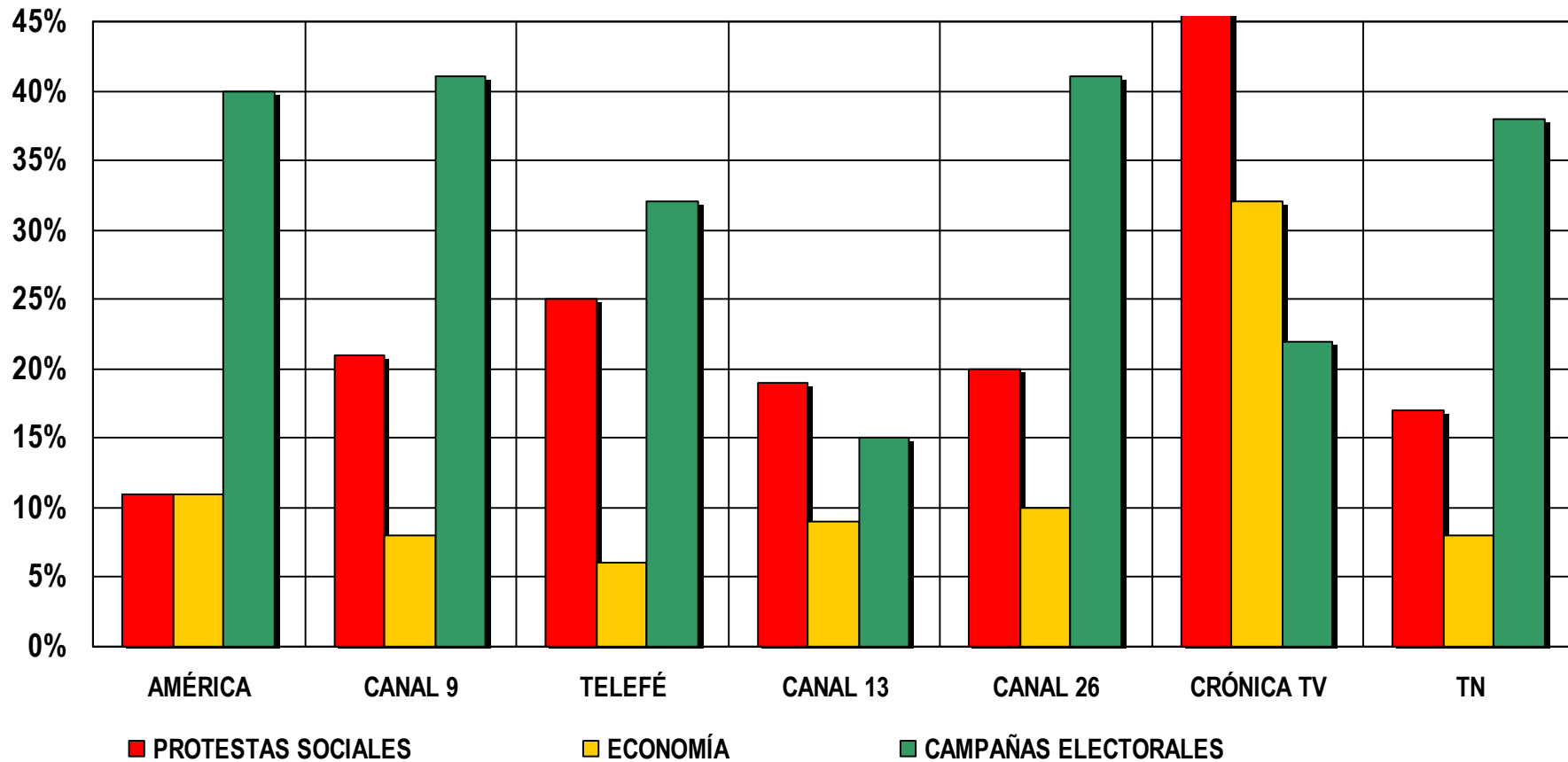
Presidencia de la Nación  
**COMFER**  
Comité Federal de Radiodifusión

## AGENDA DE POLÍTICA Y GOBIERNO

(Base = 366 unidades informativas- 23% de las noticias s/ gráfico de página 6)



## PRINCIPALES SUBTEMAS DE LA AGENDA DE POLÍTICA Y GOBIERNO (Base = 366 unidades informativas- 23% de las noticias s/ gráfico de página 6)



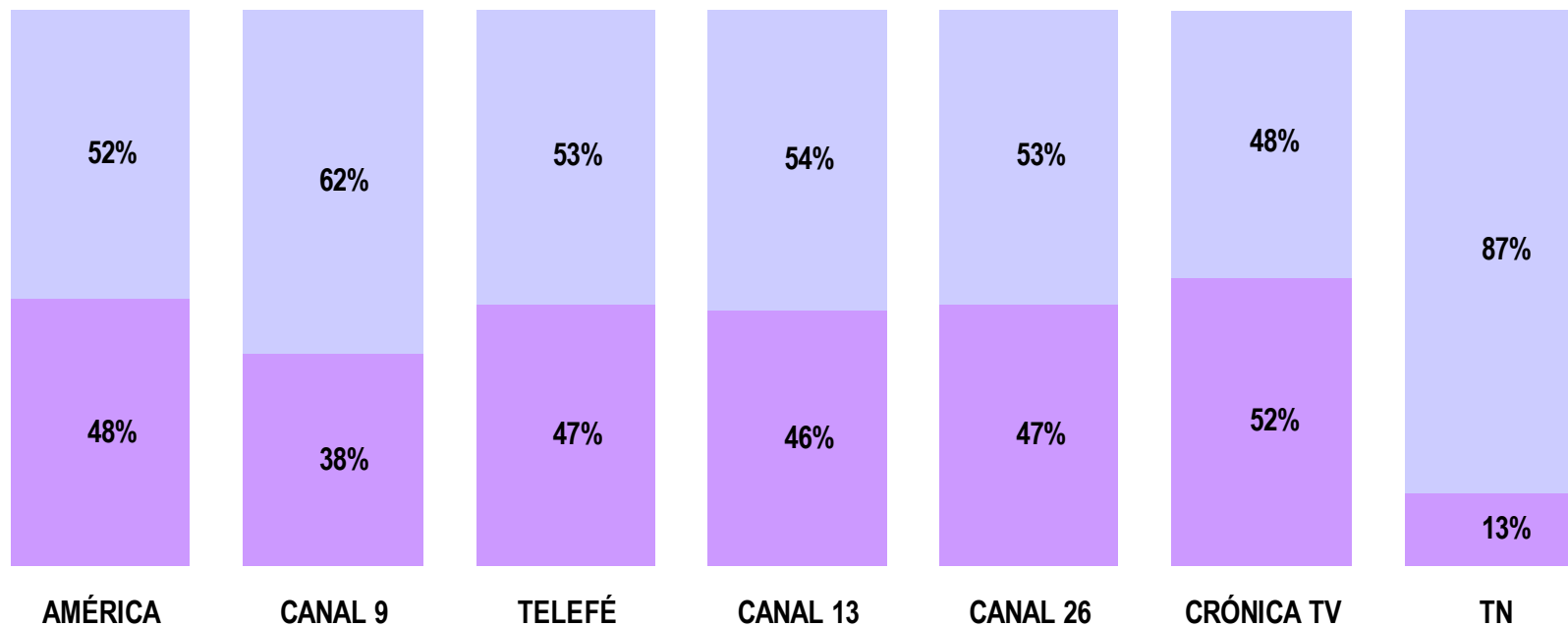
Presidencia de la Nación  
**COMFER**  
Comité Federal de Radiodifusión

# Agenda de Inseguridad y Policiales **Septiembre/2007**



Presidencia de la Nación  
**COMFER**  
Comité Federal de Radiodifusión

## DISTRIBUCIÓN DE NOTICIAS DE AGENDA DE INSEGURIDAD Y POLICIALES (Base = 366 unidades informativas- 23 % de las noticias s/ gráfico de página 6)



- NOTICIAS POLICIALES (Crímenes pasionales, violaciones, desapariciones, etc.)
- INSEGURIDAD (Secuestros, robos, asaltos, etc.)



Presidencia de la Nación  
**COMFER**  
Comité Federal de Radiodifusión

## DISTRIBUCIÓN DE NOTICIAS DE INSEGURIDAD Y POLICIALES POR EMISORA

(Base = 366 unidades informativas- 23 % de las noticias s/ gráfico de página 6)

Seguridad y Policiales	AMÉRICA	CANAL 9	TELEFÉ	CANAL 13	CRONICA TV	CANAL 26	TN
Otros Robos contra la propiedad	14.75%	15.38%	12.28%	13.51%	10.87%	15.56%	3.33%
Otros secuestros	14.75%	11.54%	17.54%	10.81%	6.52%	15.56%	0%
Violencia en el fútbol	9.84%	5.77%	10.53%	9.46%	17.39%	4.44%	30%
Crímenes pasionales/ Violencia familiar	14.75%	11.54%	8.77%	5.41%	2.17%	6.67%	16.67%
Atentados/ Amenazas varias	8.2%	5.77%	5.26%	6.76%	8.7%	11.11%	23.33%
Corrupción de menores/ Abusos sexuales/ Violaciones	3.28%	7.69%	7.02%	16.22%	0%	6.67%	6.67%
Asesinatos relacionados con la problemática de la inseguridad	4.92%	3.85%	8.77%	2.7%	13.04%	11.11%	3.33%
Robos a edificios/ Casas	4.92%	1.92%	0%	2.7%	10.87%	6.67%	3.33%
Narcotráfico/ Contrabando	0%	9.62%	1.75%	0%	4.35%	6.67%	10%
Tiroteos/ Enfrentamientos con la policía	3.28%	0%	1.75%	5.41%	6.52%	2.22%	0%
Suicidios	0%	1.92%	3.51%	0%	13.04%	4.44%	0%
Picadas trágicas	6.56%	3.85%	3.51%	2.7%	0%	0%	0%
Toma de rehenes	1.64%	1.92%	1.75%	5.41%	4.35%	0%	0%



Desapariciones de personas	3.28%	1.92%	1.75%	2.7%	0%	2.22%	0%
Otras noticias policiales	3.28%	3.85%	1.75%	0%	2.17%	0%	0%
Causas/ Fallos judiciales sobre casos policiales	1.64%	1.92%	1.75%	4.05%	0%	0%	0%
Secuestros express	1.64%	0%	1.75%	4.05%	0%	0%	3.33%
Prostitución	0%	0%	5.26%	1.35%	0%	2.22%	0%
Policiales en el ámbito escolar/ Acoso escolar/ Niños armados	1.64%	0%	1.75%	2.7%	0%	0%	0%
Robos/ Asaltos a famosos	0%	1.92%	1.75%	1.35%	0%	0%	0%
Caso García Belsunce	0%	3.85%	0%	0%	0%	0%	0%
Vandalismo/ Incidentes en Espacios Públicos	0%	0%	0%	2.7%	0%	0%	0%
Robos a bancos	0%	0%	1.75%	0%	0%	0%	0%
Estadísticas sobre la inseguridad	0%	0%	0%	0%	0%	2.22%	0%
Otras noticias sobre la inseguridad	0%	1.92%	0%	0%	0%	0%	0%
Estafas/ Terrorismo informático/ Grandes desfalcos	0%	0%	0%	0%	0%	2.22%	0%
Violencia en discotecas/ Patovicas	0%	1.92%	0%	0%	0%	0%	0%
Asesinatos de policías	1.64%	0%	0%	0%	0%	0%	0%
Caso Novaro, Barrio Parque	0%	1.92%	0%	0%	0%	0%	0%

