

# INFORME AGENDA

## NOTICIEROS DE TV

**Julio/2006**



**Presidencia de la Nación**

**COMFER**

**Comité Federal de Radiodifusión**

# INFORME AGENDA

## Noticieros de TV

### COMFER

*Comité Federal de Radiodifusión*

**Lic. Julio Donato Bárbaro**

Interventor

**Lic. Sergio Fernández Novoa**

Coordinador General

**Sr. Mario López**

Director Nacional de Supervisión y Evaluación

**Dr. Claudio De Cousandier**



Presidencia de la Nación  
**COMFER**  
Comité Federal de Radiodifusión

Director de Fiscalización y Evaluación



Presidencia de la Nación  
**COMFER**  
Comité Federal de Radiodifusión

## ¿QUÉ ES EL INFORME AGENDA?

Es una herramienta de investigación que permite medir la cobertura televisiva de sucesos noticiables locales y del exterior.

Es un *monitor* sistemático de la Agenda de las diferentes ediciones de los noticieros de Aire y Cable.

Es un estudio basado en datos empíricos que permite estimar estadísticamente la fijación de la Agenda temática y la estrategia de distribución de las informaciones que ejecutan los noticieros.

## FICHA METODOLÓGICA

- **Universo:** noticieros de televisión abierta y cable, primeras y segundas ediciones, y continuidades informativas.
- **Unidad de análisis:** unidad informativa (noticia).
- **Técnica de recolección:** análisis de contenido cuantitativo sistemático de la información.
- **Características de la Muestra:** probabilística polietápica, estratificada por conglomerados (días de la semana y segmentos horarios) y aleatoria sistemática.
- **Tamaño de la muestra:** 1181 unidades informativas de noticieros de televisión abierta y cable.
- **Error estadístico:** +/- 2,33 % (2 sigmas de confianza = 95 %, para distribuciones de varianza máxima).
- **Período de medición:** Julio de 2006.

## Diseño Conceptual y Metodológico de la Investigación:

Lic. Gisela Girola

Lucila Smith.



Presidencia de la Nación  
**COMFER**  
Comité Federal de Radiodifusión



Presidencia de la Nación  
**COMFER**  
Comité Federal de Radiodifusión

**COBERTURA**

	<b>EMISORA</b>	<b>PROGRAMA</b>
<b>TELEVISIÓN DE AIRE</b>	CANAL 13	El noticiero del 13
		Telenoche
	TELEFÉ	Telefé Noticias
		Telefé Noticias a las 19
	CANAL 9	Telenuvee Primera Edición
		Telenuvee Segunda Edición
	AMÉRICA	América Noticias Primera Edición
		América Noticias Segunda Edición
	CANAL 7	Desayuno
		Visión 7 Primera Edición
Visión 7 Segunda Edición		
<b>TELEVISION DE CABLE</b>	CRÓNICA TV	Continuidad Informativa
	CANAL 26	Continuidad Informativa



**TEMAS Y SUBTEMAS DE AGENDA**

<b>TEMAS</b>	<b>SUBTEMAS</b>	
<b>Política y gobierno</b>	Política de seguridad	Política social
	Política Nacional: gobierno, Estado y oposición	Temas de DDHH
	Campanas electorales	Temas de Justicia
	Política económica	Conflictos social
<b>Inseguridad y policiales</b>	<i>Inseguridad Urbana</i>	<i>Policiales</i>
	Tomas de rehenes	Crímenes sexuales
	Secuestros	Crímenes pasionales
	Robos y asesinatos	Agresiones y otras informaciones policiales
<b>Información General</b>	Informaciones sobre temas de vida cotidiana	Temas de ciudadanía
	Necrológicas, biográficas y efemérides	Turismo y actividades de tiempo libre
	Notas de color, tendencias y sucesos insólitos	Datos del tiempo y del tránsito
	Arte, cultura, educación, ciencia y técnica	Accidentes
	Juegos de azar	Catástrofes
<b>Deportes y espectáculos</b>	<i>Deportes nacionales e internacionales</i>	<i>Sociales y espectáculos nacionales e internacionales</i>



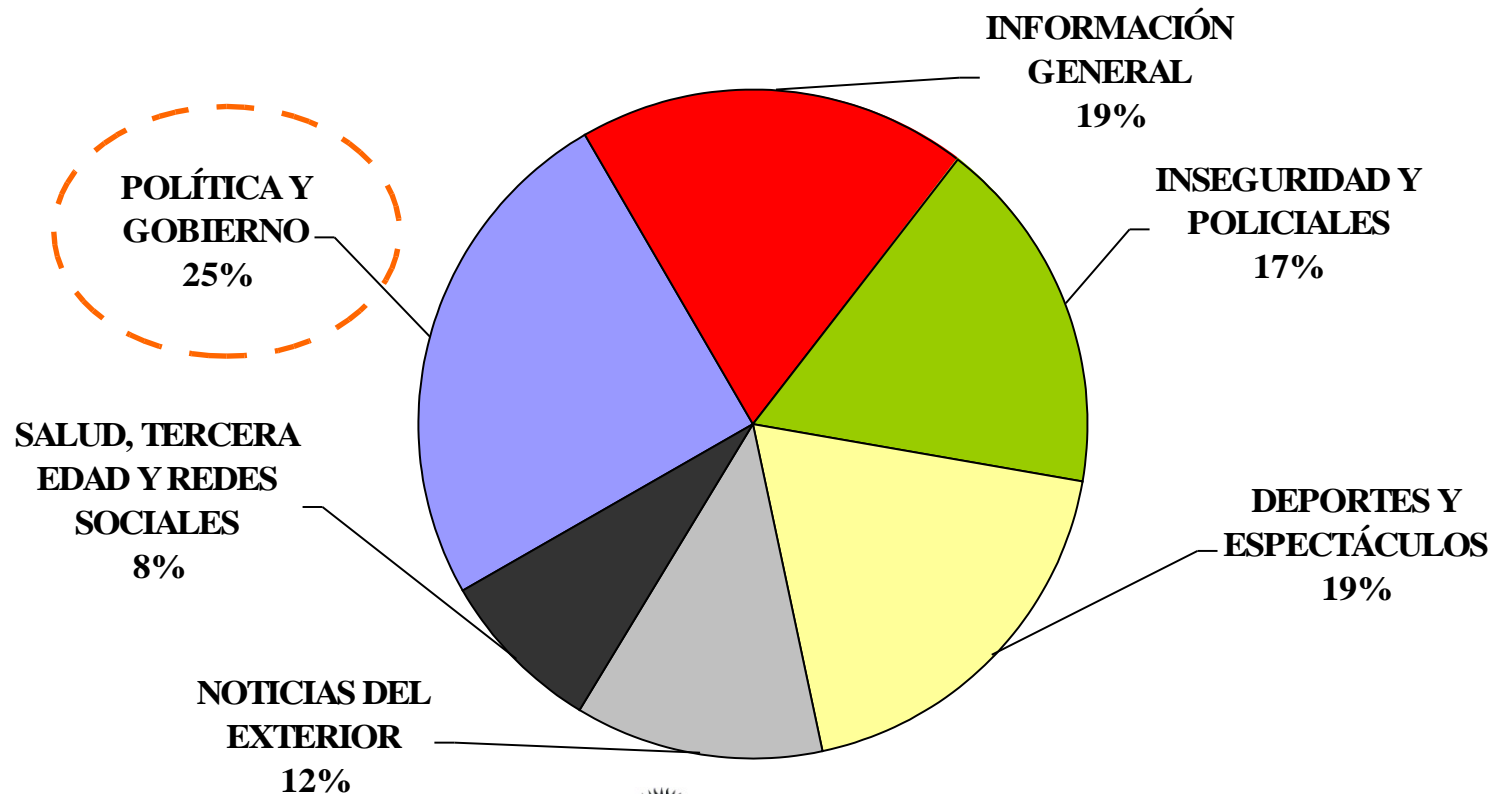
<b>Noticias del exterior</b>	Medio oriente	América Latina
	EEUU y Europa	Otras noticias internacionales
<b>Salud, Tercera Edad y Redes Sociales</b>	Columnas de salud	Redes sociales
	Información sobre la tercera edad	Temas de pobreza y desnutrición



## AGENDA DE NOTICIEROS DE JULIO DE 2006

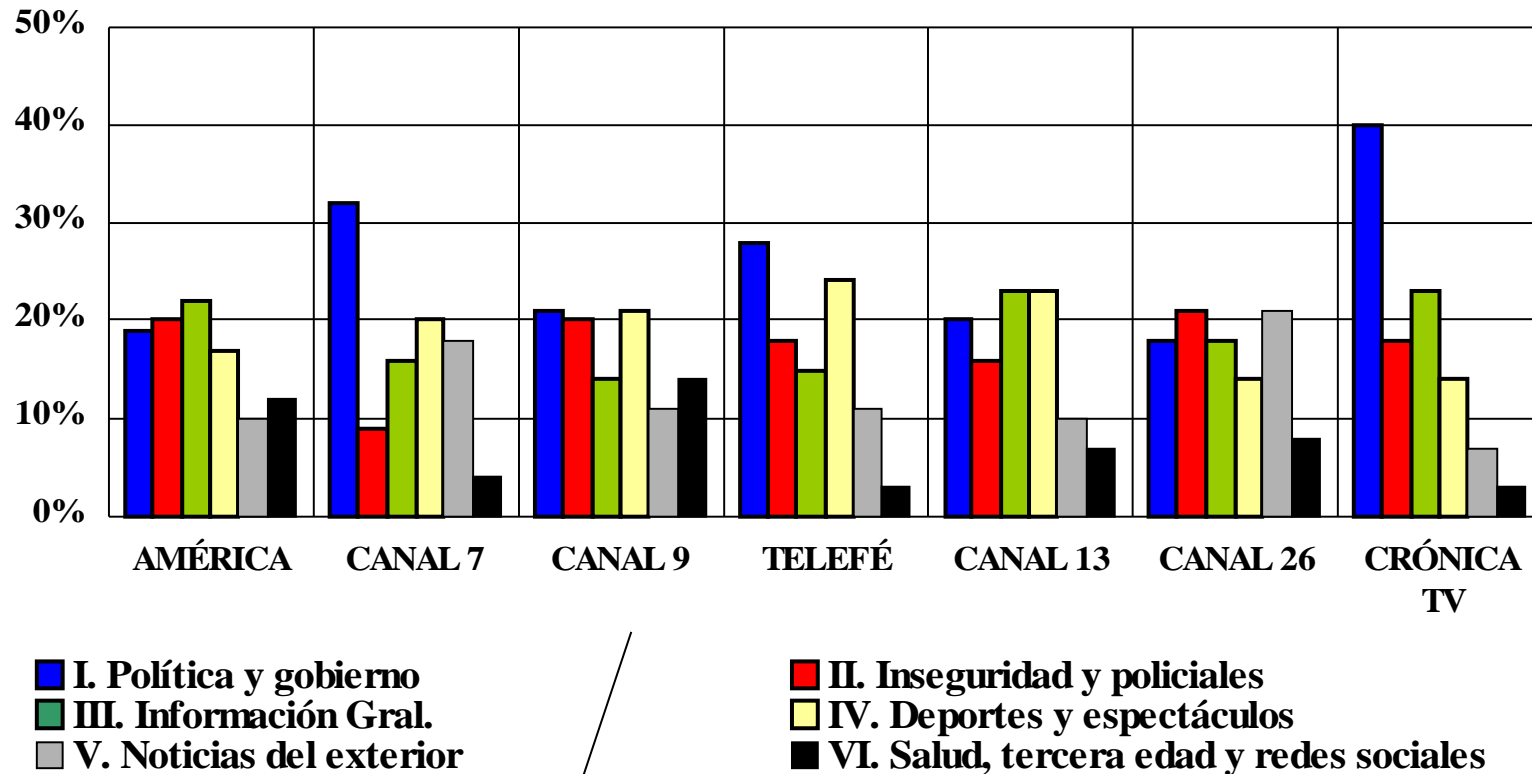
¿Cómo se distribuyeron los temas?

(Base=1181 unidades informativas)



Presidencia de la Nación  
**COMFER**  
Comité Federal de Radiodifusión

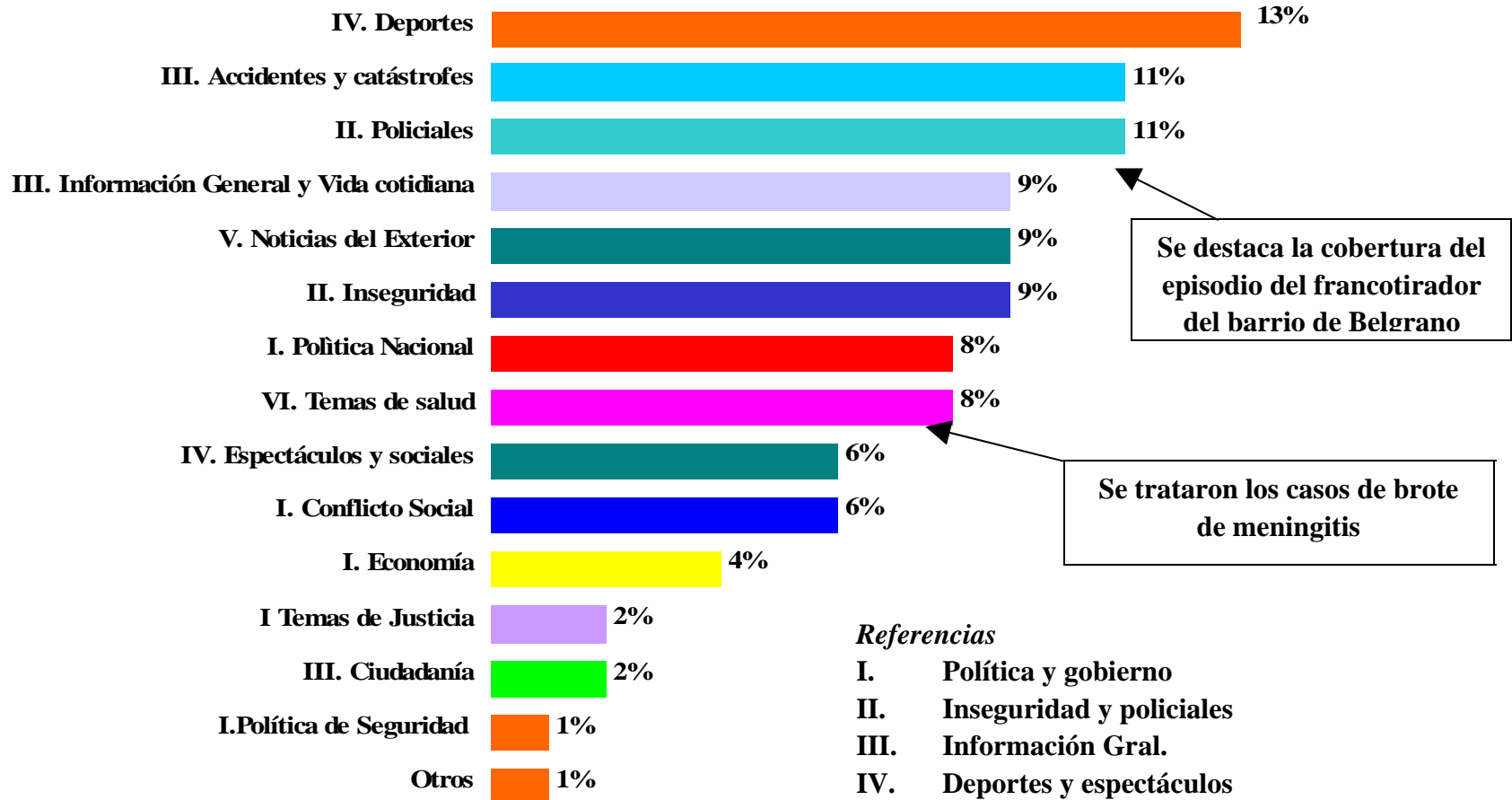
**AGENDA DE NOTICIEROS  
TEMAS POR EMISORA**



Los temas de *Política y Gobierno* fueron cubiertos preferencialmente por la Continuidad Informativa de **Crónica TV** y por los noticieros de **Telefé** y **Canal 7**



**AGENDA DE JULIO DE 2006 DESAGREGADA POR NOTICIAS**  
(Base=1181 unidades informativas)



Se destaca la cobertura del episodio del francotirador del barrio de Belgrano

Se trataron los casos de brote de meningitis

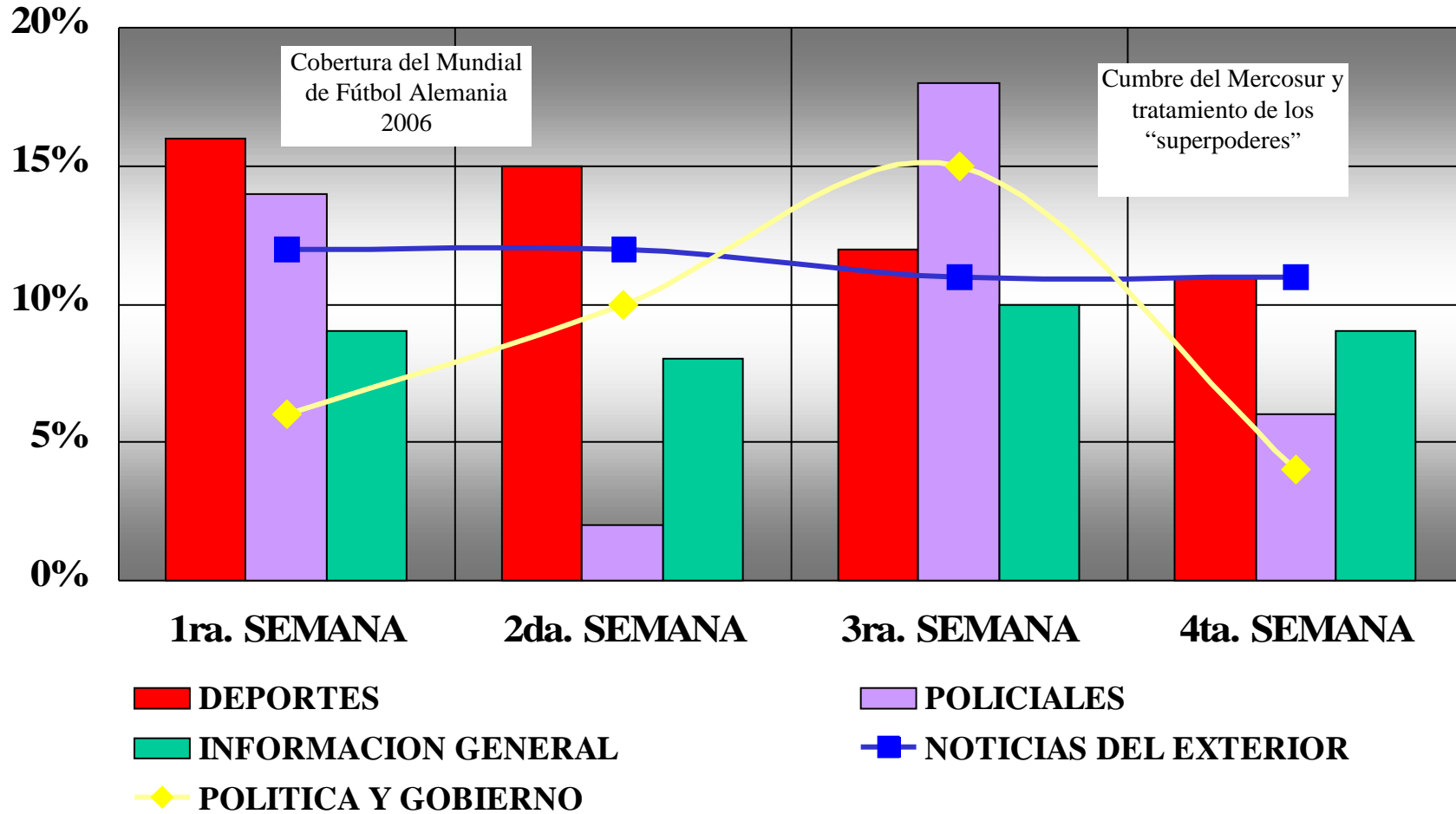
*Referencias*

- I. Política y gobierno
- II. Inseguridad y policiales
- III. Información Gral.
- IV. Deportes y espectáculos
- V. Noticias del exterior
- VI. Salud, tercera edad y redes sociales



Presidencia de la Nación  
**COMFER**  
Comité Federal de Radiodifusión

### EVOLUCIÓN DE LAS CINCO PRINCIPALES INFORMACIONES DE JULIO DE 2006



*Se consideran sólo las 5 principales noticias: % no suman 100*



Presidencia de la Nación  
**COMFER**  
Comité Federal de Radiodifusión

**NOTICIAS POR EMISORA  
JULIO DE 2006**

	<b>AMÉRICA</b>	<b>CANAL 7</b>	<b>CANAL 9</b>	<b>TELEFÉ</b>	<b>CANAL 13</b>	<b>CANAL 26</b>	<b>CRÓNICA TV</b>	<b>TOTAL</b>
Deportes	<b>12,02%</b>	<b>19,02%</b>	12,64%	<b>19,27%</b>	<b>13,55%</b>	6,85%	6,71%	<b>13,21%</b>
Policiales	<b>14,17%</b>	6,04%	<b>14,35%</b>	<b>12,05%</b>	10,28%	10,96%	6,04%	<b>11,00%</b>
Accidentes y catástrofes	7,30%	10,19%	5,74%	6,02%	<b>11,69%</b>	8,22%	11,41%	<b>10,67%</b>
Inf gral y vida cotidiana	11,17%	9,72%	7,46%	8,43%	9,35%	10,96%	10,06%	<b>9,48%</b>
Noticias del Exterior	9,87%	13,86%	12,04%	11,43%	9,80%	<b>17,81%</b>	6,71%	<b>9,06%</b>
Inseguridad	7,39%	5,89%	9,18%	9,61%	6,07%	<b>12,33%</b>	<b>12,73%</b>	<b>9,02%</b>
Política Nacional	9,88%	<b>15,69%</b>	3,43%	10,22%	4,27%	1,37%	9,38%	<b>8,04%</b>
Salud, tercera edad y redes	11,61%	4,06%	<b>13,78%</b>	3,00%	7,47%	8,21%	3,35%	<b>7,62%</b>
Conflicto Social	1,29%	6,50%	5,16%	7,80%	6,07%	8,22%	<b>12,74%</b>	<b>6,41%</b>
Sociales y Espectáculos	5,16%	2,32%	8,03%	5,42%	9,81%	8,22%	2,01%	<b>5,84%</b>
Política Económica	2,15%	3,48%	5,74%	1,20%	0,94%	2,74%	10,73%	<b>3,72%</b>
Temas de Justicia	2,58%	1,16%	0,57%	3,00%	1,86%	2,74%	3,35%	<b>2,11%</b>
Temas de ciudadanía	3,87%	0,00%	0,57%	0,60%	2,33%	1,37%	2,68%	<b>2,10%</b>
Política de Seguridad	0,86%	0,00%	0,00%	1,20%	2,81%	0,00%	0,00%	<b>0,76%</b>
Temas de DDHH	0,86%	0,58%	0,00%	0,00%	0,47%	0,00%	1,34%	<b>0,50%</b>
Política Social	0,00%	1,16%	0,57%	0,60%	0,47%	0,00%	0,00%	<b>0,25%</b>
Campañas	0,00%	0,00%	0,57%	0,00%	0,00%	0,00%	0,00%	<b>0,08%</b>
	100,00%	100,00%	100,00%	100,00%	100,00%	100,00%	100,00%	<b>100,00%</b>



Presidencia de la Nación  
**COMFER**  
Comité Federal de Radiodifusión

**Base= 1181 unidades informativas**



Presidencia de la Nación  
**COMFER**  
Comité Federal de Radiodifusión



# Agenda de Política y Gobierno

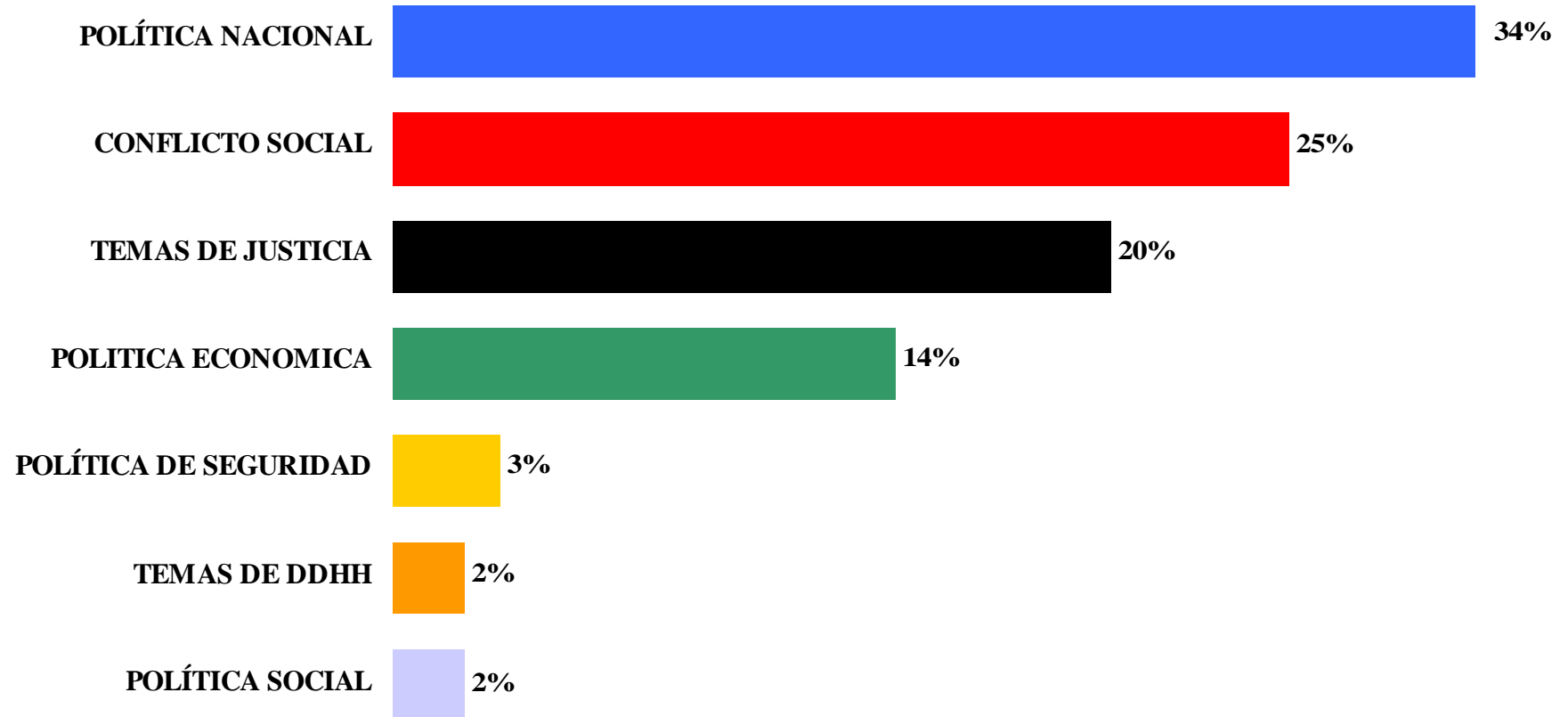
## Julio/2006



Presidencia de la Nación  
**COMFER**  
Comité Federal de Radiodifusión

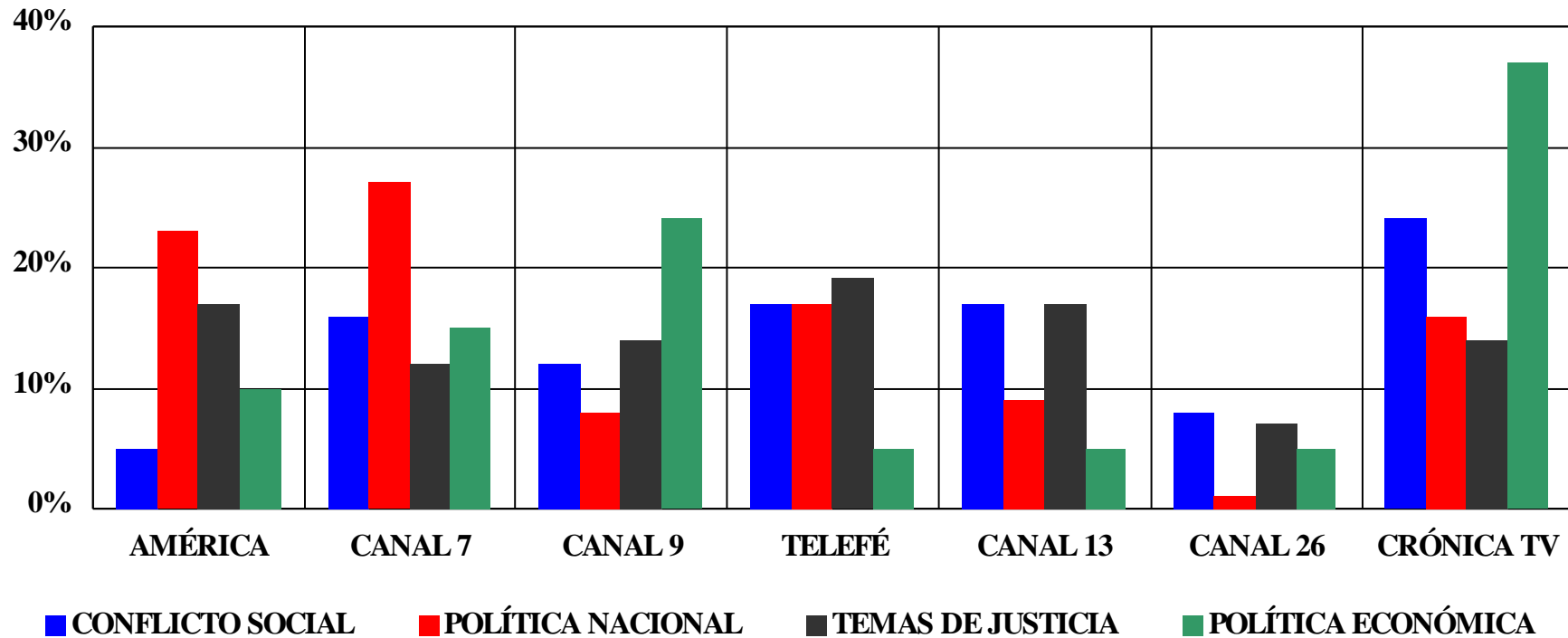
## AGENDA DE POLÍTICA Y GOBIERNO

(Base=298 unidades informativas - 25% de las noticias s/Gráfico de página 5)



Presidencia de la Nación  
**COMFER**  
Comité Federal de Radiodifusión

**PRINCIPALES TEMAS DE LA AGENDA DE POLÍTICA  
Y GOBIERNO POR EMISORA**  
(Base=298 unidades informativas -  
25% de las noticias s/Gráfico de página 5)



*% no suman 100, se consideran sólo los 4 principales temas*



Presidencia de la Nación  
**COMFER**  
Comité Federal de Radiodifusión

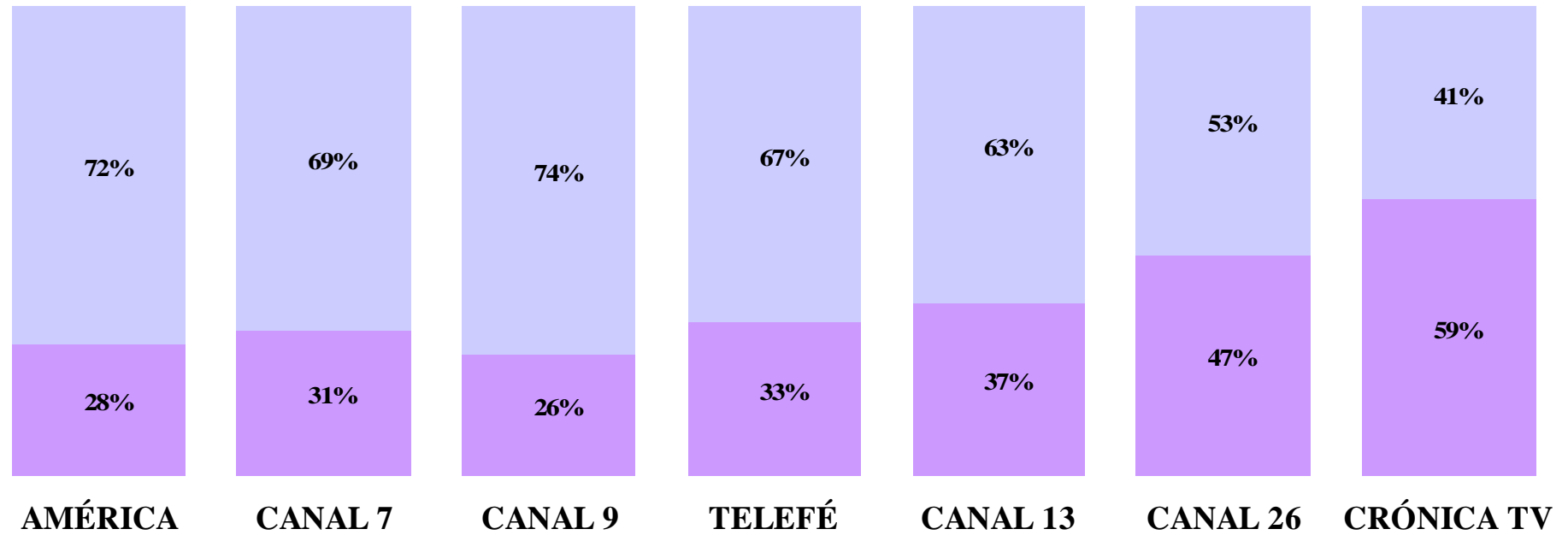
# Agenda de Inseguridad y Policiales

## Julio/2006



Presidencia de la Nación  
**COMFER**  
Comité Federal de Radiodifusión

**DISTRIBUCIÓN DE NOTICIAS DE AGENDA  
DE INSEGURIDAD Y POLICIALES**  
(Base=203 unidades informativas -  
17% del total de noticias s/Gráfico de página 5)



- **NOTICIAS POLICIALES** (Crímenes pasionales, violaciones, desapariciones, etc.)
- **INSEGURIDAD** (Secuestros, robos, asaltos, etc.)



Presidencia de la Nación  
**COMFER**  
Comité Federal de Radiodifusión

**DISTRIBUCIÓN DE NOTICIAS DE INSEGURIDAD Y POLICIALES POR EMISORA**  
**(Base=203 unidades informativas - 17% del total de noticias s/Gráfico de página 5)**

<b>Inseguridad y Policiales</b>	<b>AMERICA</b>	<b>CANAL 9</b>	<b>TELEFE</b>	<b>CANAL 13</b>	<b>CANAL 7</b>	<b>CRONICA TV</b>	<b>CANAL 26</b>
Crímenes pasionales/violencia familiar	52.17%	44.12%	50%	20%	68.75%	25.93%	46.67%
Asesinatos de policías	2.17%	14.71%	6.67%	2.86%	6.25%	3.7%	26.67%
Corrupción de menores/ abusos sexuales/violaciones	6.52%	8.82%	10%	11.43%	0%	3.7%	6.67%
Asesinatos vinculados con la inseguridad	6.52%	5.88%	6.67%	5.71%	12.5%	14.81%	0%
Toma de rehenes	6.52%	2.94%	3.33%	8.57%	0%	7.41%	0%
Casos de gatillo fácil/tortura y abuso policial	8.7%	0%	3.33%	5.71%	6.25%	0%	6.67%
Desapariciones de personas	2.17%	2.94%	0%	17.14%	0%	0%	0%
Narcotráfico/Contrabando	4.35%	0%	3.33%	8.57%	0%	0%	0%
Otros robos contra la propiedad	0%	0%	3.33%	2.86%	0%	11.11%	6.67%
Casos de justicia por mano propia	0%	0%	0%	8.57%	0%	7.41%	0%
Violencia en el fútbol	2.17%	2.94%	0%	2.86%	0%	7.41%	0%
Robos a bancos	0%	0%	3.33%	2.86%	0%	11.11%	0%
Otras noticias policiales	2.17%	5.88%	0%	0%	0%	3.7%	0%
Inseguridad en escuelas/ Niños armados	0%	2.94%	3.33%	0%	0%	0%	6.67%
Picadas trágicas	0%	5.88%	0%	0%	0%	0%	0%
Vandalismo/violencia en discotecas	2.17%	0%	3.33%	0%	0%	0%	0%
Otros secuestros	2.17%	0%	0%	0%	0%	0%	0%
Otras noticias sobre la inseguridad	0%	0%	0%	0%	6.25%	0%	0%
Motines/ Fugas de presos	2.17%	0%	0%	0%	0%	0%	0%
Robos a edificios/casas	0%	0%	0%	0%	0%	3.7%	0%
Estadísticas sobre la inseguridad	0%	0%	0%	0%	0%	0%	0%
Prostitución	0%	0%	0%	0%	0%	0%	0%



Mala praxis	0%	0%	0%	2.86%	0%	0%	0%
	<b>100%</b>	<b>100%</b>	<b>100%</b>	<b>100%</b>	<b>100%</b>	<b>100%</b>	<b>100%</b>

