

# INFORME AGENDA

## NOTICIEROS DE TV

**Enero/2007**



**Presidencia de la Nación**

**COMFER**

**Comité Federal de Radiodifusión**

# **INFORME AGENDA**

## Noticieros de TV

### **COMFER**

*Comité Federal de Radiodifusión*

**Lic. Julio Donato Bárbaro**

Interventor

**Lic. Sergio Fernández Novoa**

Coordinador General

**Sr. Mario López**

Director Nacional de Supervisión y Evaluación

**Dr. Claudio De Cousandier**



Presidencia de la Nación  
**COMFER**  
Comité Federal de Radiodifusión

Director de Fiscalización y Evaluación



Presidencia de la Nación  
**COMFER**  
Comité Federal de Radiodifusión

## ¿QUÉ ES EL INFORME AGENDA?

Es una herramienta de investigación que permite medir la cobertura televisiva de sucesos noticiables locales y del exterior.

Es un *monitor* sistemático de la Agenda de las diferentes ediciones de los noticieros de Aire y Cable.

Es un estudio basado en datos empíricos que permite estimar estadísticamente la fijación de la Agenda temática y la estrategia de distribución de las informaciones que ejecutan los noticieros.

## FICHA METODOLÓGICA

- **Universo:** noticieros de televisión abierta y cable, primeras y segundas ediciones, y continuidades informativas.
- **Unidad de análisis:** unidad informativa (noticia).
- **Técnica de recolección:** análisis de contenido cuantitativo sistemático de la información.
- **Características de la Muestra:** probabilística polietápica, estratificada por conglomerados (días de la semana y segmentos horarios) y aleatoria sistemática.
- **Tamaño de la muestra:** 1671 unidades informativas de noticieros de televisión abierta y cable.
- **Error estadístico:** +/- 2,33 % (2 sigmas de confianza = 95 %, para distribuciones de varianza máxima).
- **Período de medición:** Enero de 2007.

## Diseño Conceptual y Metodológico de la Investigación:

Lic. Gisela Girolami, Carolina Patrino y Lic. Lucila Smith.



Presidencia de la Nación  
**COMFER**  
Comité Federal de Radiodifusión



Presidencia de la Nación  
**COMFER**  
Comité Federal de Radiodifusión

**COBERTURA**

	<b>EMISORA</b>	<b>PROGRAMA</b>
<b>TELEVISIÓN DE AIRE</b>	CANAL 13	El noticiero del 13
		Telenoche
	TELEFÉ	Telefé Noticias
		Telefé Noticias a las 19
	CANAL 9	Telenuvee Primera Edición
		Telenuvee Segunda Edición
	AMÉRICA	América Noticias Primera Edición
		América Noticias Segunda Edición
	CANAL 7	Visión 7 Primera Edición
		Visión 7 Segunda Edición
<b>TELEVISION DE CABLE</b>	CRÓNICA TV	Continuidad Informativa
	TODO NOTICIAS	Continuidad Informativa
	CANAL 26	Continuidad Informativa



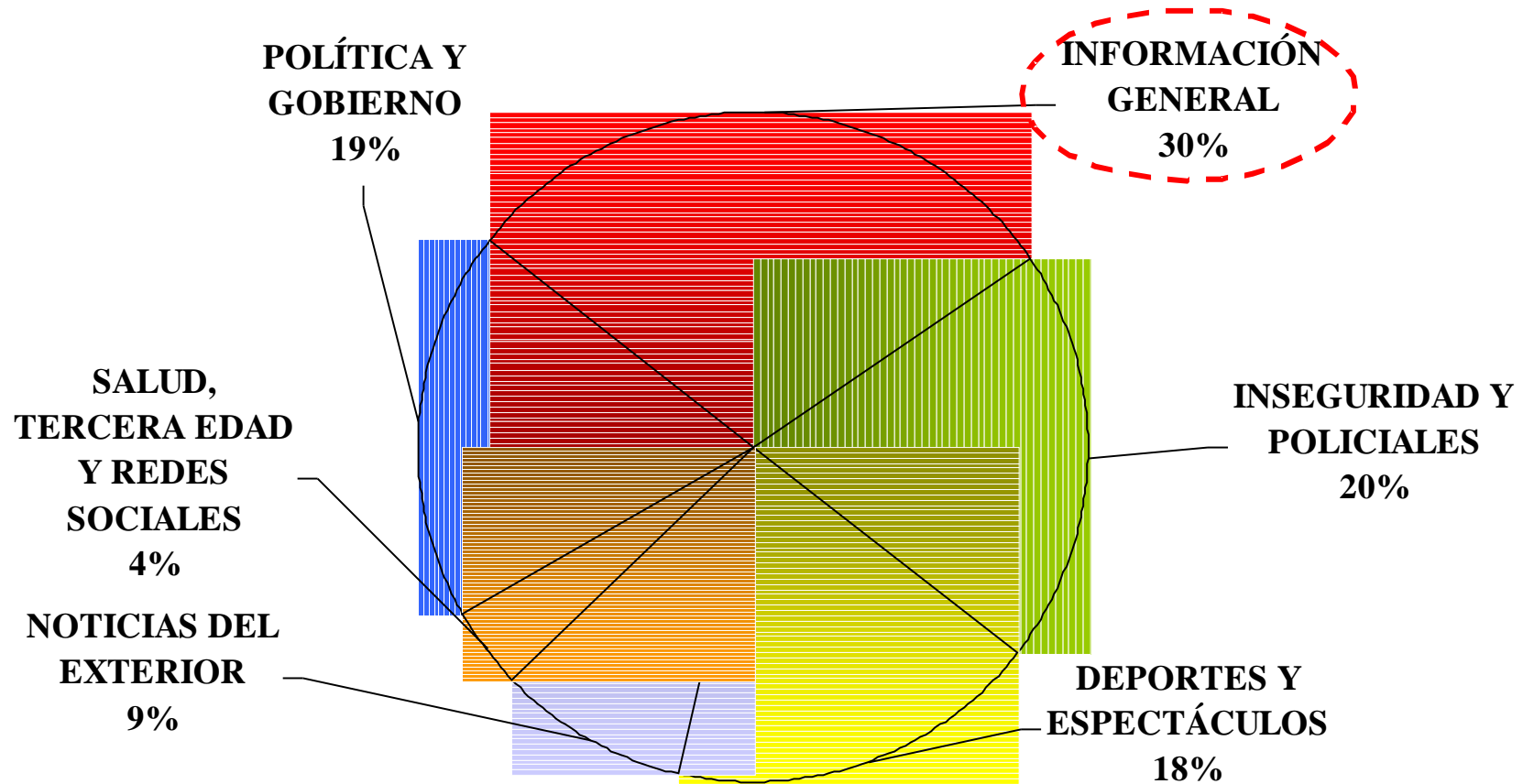
## TEMAS Y SUBTEMAS DE AGENDA

CATEGORÍAS TEMÁTICAS		TEMÁTICAS
<b>Política y Gobierno</b>	Política de seguridad	Política social
	Política y Gobierno: gobierno, Estado y oposición	Temas de DDHH
	Campanas electorales	Temas de Justicia
	Política económica	Conflictos sociales
<b>Inseguridad y Policiales</b>	Inseguridad Urbana	Policiales
	Tomas de rehenes	Crímenes sexuales
	Secuestros	Crímenes pasionales
	Robos y asesinatos	Otras informaciones policiales
<b>Información General</b>	Informaciones sobre temas de vida cotidiana	Temas de ciudadanía: minorías, aborto, ecología etc.
	Necrológicas, biográficas y efemérides	Turismo y actividades de tiempo libre
	Notas de color, tendencias y sucesos insólitos	Datos del tiempo y del tránsito
	Arte, cultura, educación, ciencia y técnica	Accidentes
	Juegos de azar	Catástrofes
<b>Deportes y Espectáculos</b>	Deportes nacionales e internacionales	Sociales y espectáculos nacionales e internacionales
<b>Noticias del Exterior</b>	Medio oriente	América Latina
	EEUU y Europa	Otras noticias internacionales
<b>Salud, Tercera Edad y Redes Sociales</b>	Columnas	redes sociales
	Información	mas de pobreza y desnutrición



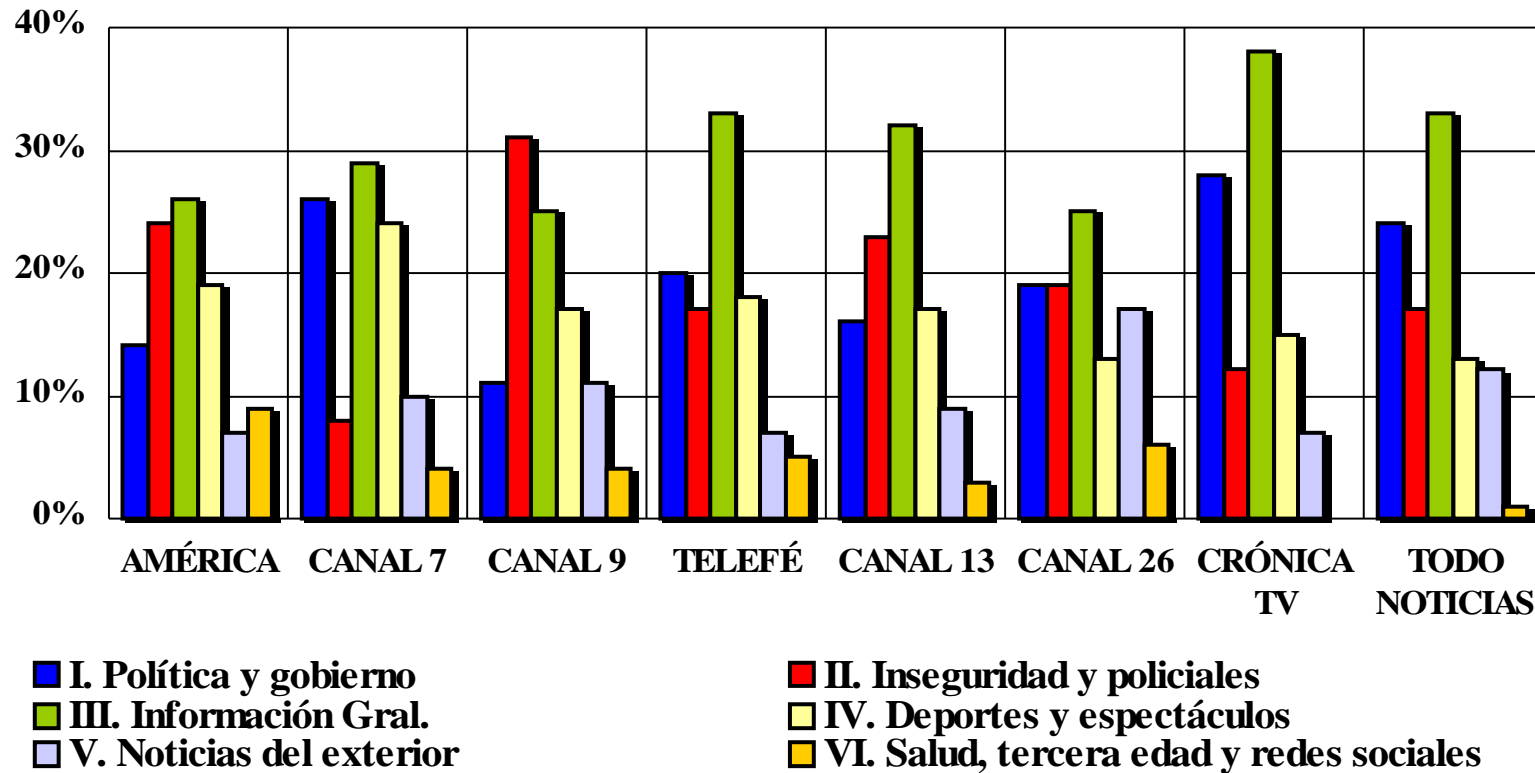
## AGENDA DE NOTICIEROS DE ENERO DE 2007

¿Cómo se distribuyeron los temas?  
(Base=1671 unidades informativas)



Presidencia de la Nación  
**COMFER**  
Comité Federal de Radiodifusión

### AGENDA DE NOTICIEROS CATEGORÍAS TEMÁTICAS POR EMISORA



Los temas de *Información General* ocupan el primer lugar en todas las emisoras, con la excepción de Canal 9, donde las noticias correspondientes a *Inseguridad y Policiales* se destacan del resto de las informaciones.



**RANKING DE INFORMACIONES DE LA AGENDA DE ENERO 2007**

(Base=1671 unidades informativas)

-Se consideran las 17 primeras noticias del Ranking. No suma 100-



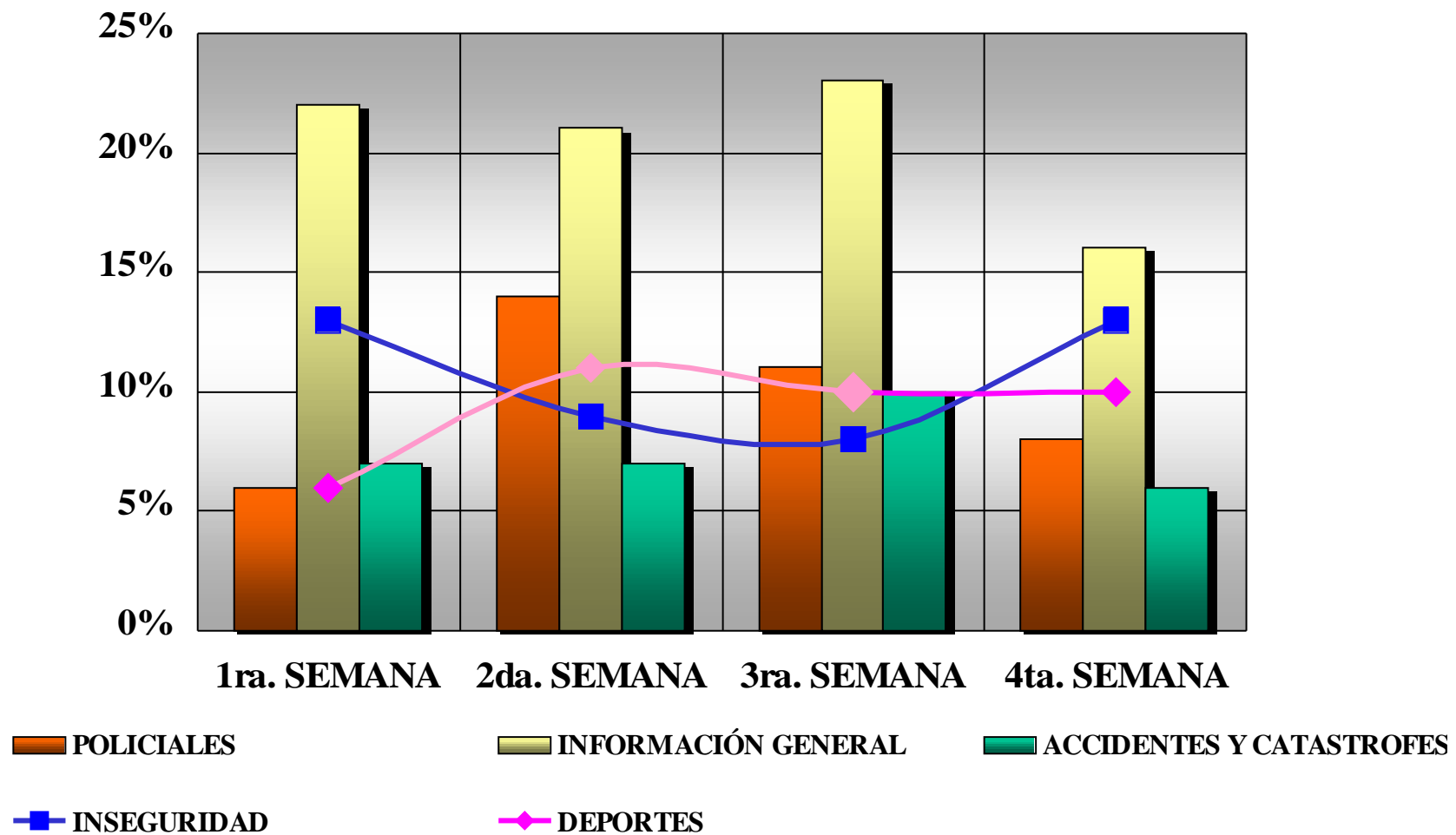


Presidencia de la Nación  
**COMFER**  
Comité Federal de Radiodifusión

# EVOLUCIÓN DE LOS 5 PRINCIPALES SUBTEMAS DE ENERO DE 2007

(% no suma 100)

Informe **Agenda** Enero/ 2007



Presidencia de la Nación  
**COMFER**  
Comité Federal de Radiodifusión

**NOTICIAS POR EMISORA  
ENERO DE 2007**

	AMÉRICA	CANAL 7	CANAL 9	TELEFÉ	CANAL 13	CANAL 26	CRÓNICA TV	TN	TOTAL
Accidentes y Catástrofes	6.41%	2.20%	7.53%	7.23%	10.46%	6.35%	6.73%	<b>11.67%</b>	7.60%
Campañas Electorales	0%	0.55%	0%	0.36%	0.27%	0%	1.68%	0.83%	0.42%
Ciudadanía	6.95%	1.65%	1.02%	1.81%	<b>12.14%</b>	1.59%	1.68%	0%	2.16%
Conflicto Social	2.67%	1.10%	1.02%	1.44%	3.76%	1.59%	7.30%	4.99%	2.88%
Deportes	8.20%	<b>13.74%</b>	10.28%	<b>9.42%</b>	8.58%	0%	5.05%	9.17%	8.86%
Derechos Humanos	1.07%	7.14%	4.11%	5.07%	4.56%	3.17%	2.81%	4.17%	4.19%
Economía	1.60%	6.05%	0.68%	2.53%	2.69%	3.18%	7.30%	3.32%	3.12%
Espectáculos	6.40%	9.90%	4.79%	7.97%	8.30%	12.68%	<b>9.55%</b>	4.16%	9.49%
Exterior	7.48%	7.7%	10.94%	6.87%	8.58%	<b>17.46%</b>	7.28%	11.65%	9.17%
Información General	<b>17.64%</b>	<b>24.74%</b>	<b>18.48%</b>	<b>24.98%</b>	<b>19.84%</b>	<b>17.46%</b>	<b>29.20%</b>	<b>21.67%</b>	<b>20.72%</b>
Inseguridad	<b>15.49%</b>	6.05%	<b>14.72%</b>	8.32%	12.07%	9.53%	7.85%	10.83%	<b>12.34%</b>
Justicia	1.07%	0.55%	6.16%	4.35%	2.95%	1.59%	1.69%	1.66%	2.99%
Policiales	7.46%	3.85%	10.24%	4.33%	7.49%	7.93%	2.80%	4.99%	4.86%
Política de Seguridad	0%	1.1%	1.03%	1.81%	1.08%	4.77%	1.12%	1.67%	1.26%
Política Social	0.53%	2.2%	0.68%	2.90%	0.54%	1.59%	1.12%	1.67%	1.32%
Política y Gobierno	8%	7.15%	3.42%	7.60%	3.22%	6.35%	6.73%	6.67%	5.69%
Salud y Redes Sociales	9.07%	4.4%	4.78%	2.88%	3.49%	4.77%	0%	0.83%	3.84%
	<b>100%</b>	<b>100%</b>	<b>100%</b>	<b>100%</b>	<b>100%</b>	<b>100%</b>	<b>100%</b>	<b>100 %</b>	<b>100%</b>

Base=

:ivas



Presidencia de la Nación  
**COMFER**  
Comité Federal de Radiodifusión

# Agenda de Política y Gobierno

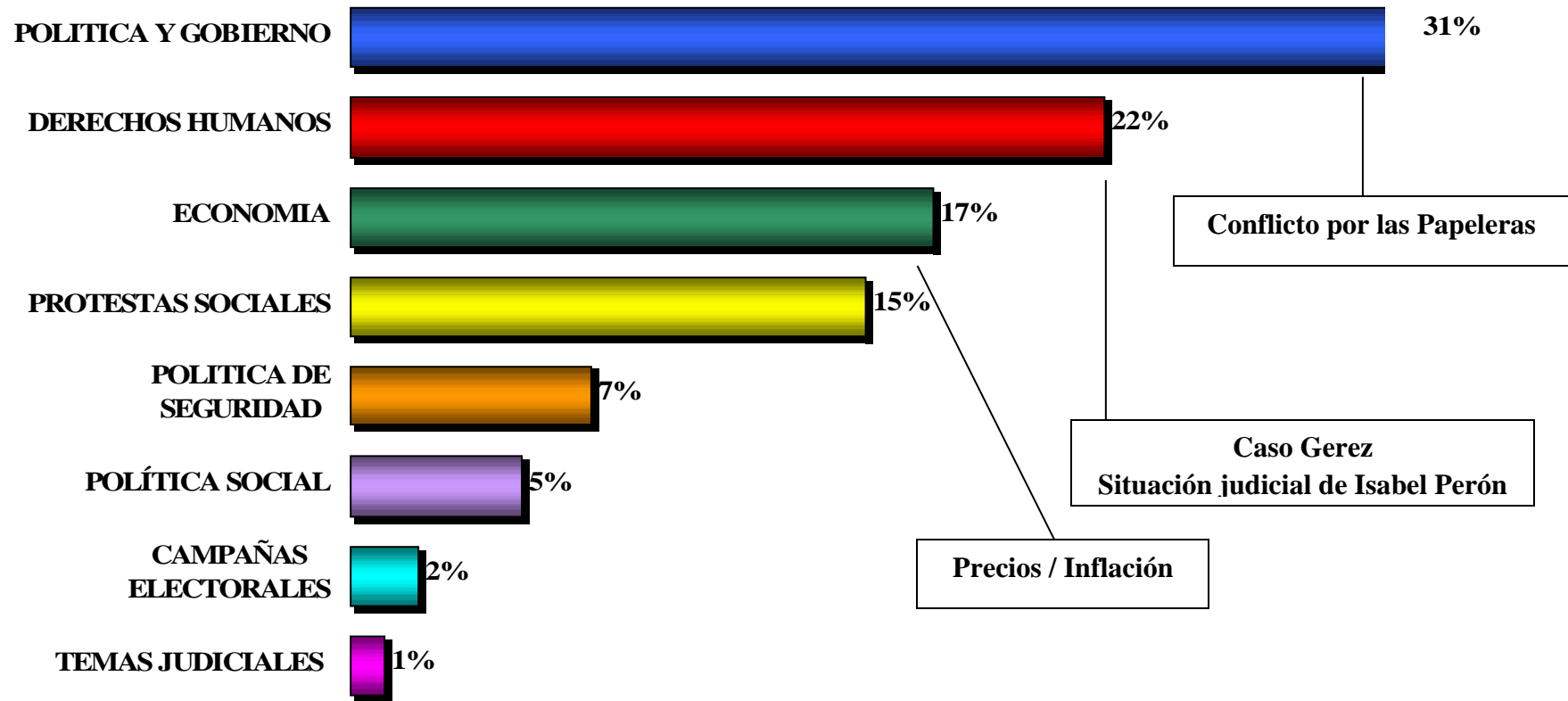
Enero/2007



Presidencia de la Nación  
**COMFER**  
Comité Federal de Radiodifusión

## AGENDA DE POLÍTICA Y GOBIERNO

(Base=311 unidades informativas -19% de las noticias s/Gráfico de página 5)

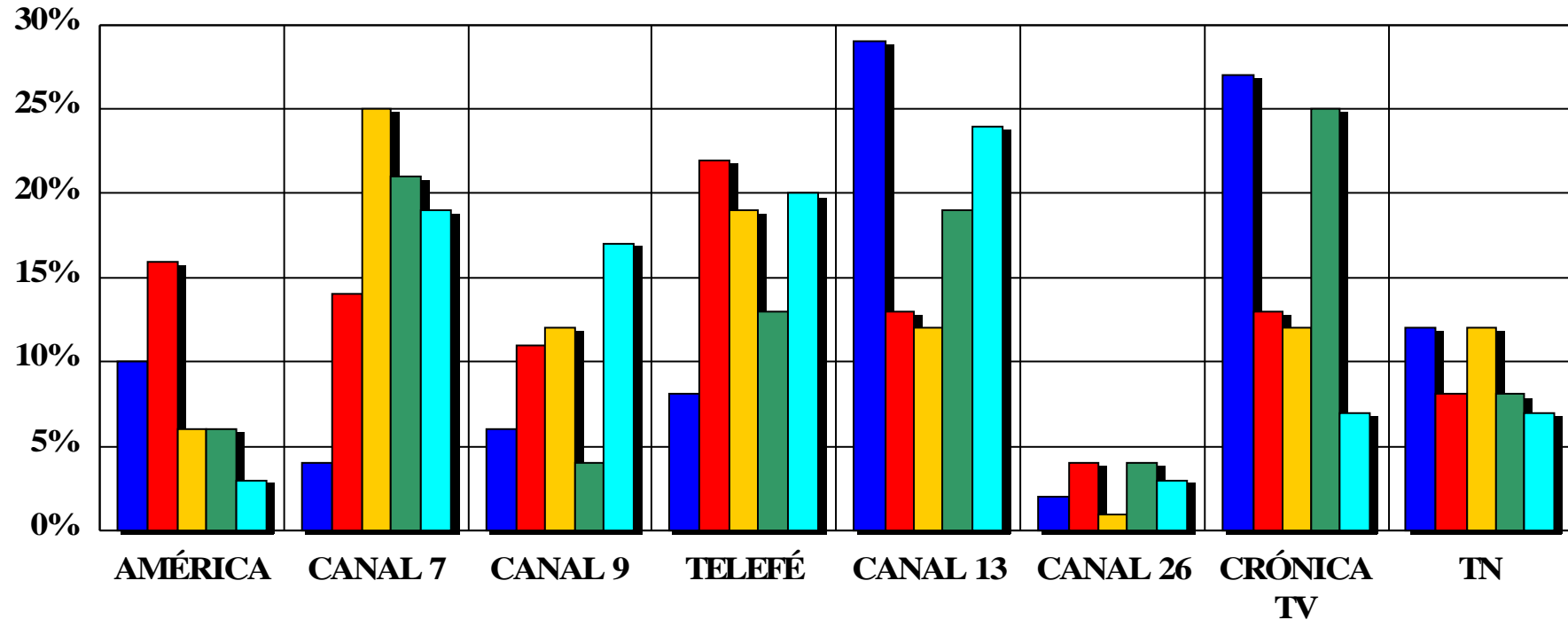




Presidencia de la Nación  
**COMFER**  
Comité Federal de Radiodifusión

**PRINCIPALES SUBTEMAS DE LA AGENDA DE POLÍTICA Y GOBIERNO POR EMISORA**

(Base=311 unidades informativas - 19% de las noticias s/Gráfico de página 5- % no suma 100)



■ PROTESTA SOCIAL ■ POLÍTICA Y GOBIERNO ■ POLITICA SOCIAL ■ ECONOMÍA ■ DERECHOS HUMANOS



Presidencia de la Nación  
**COMFER**  
Comité Federal de Radiodifusión

# Agenda de Inseguridad y Policiales

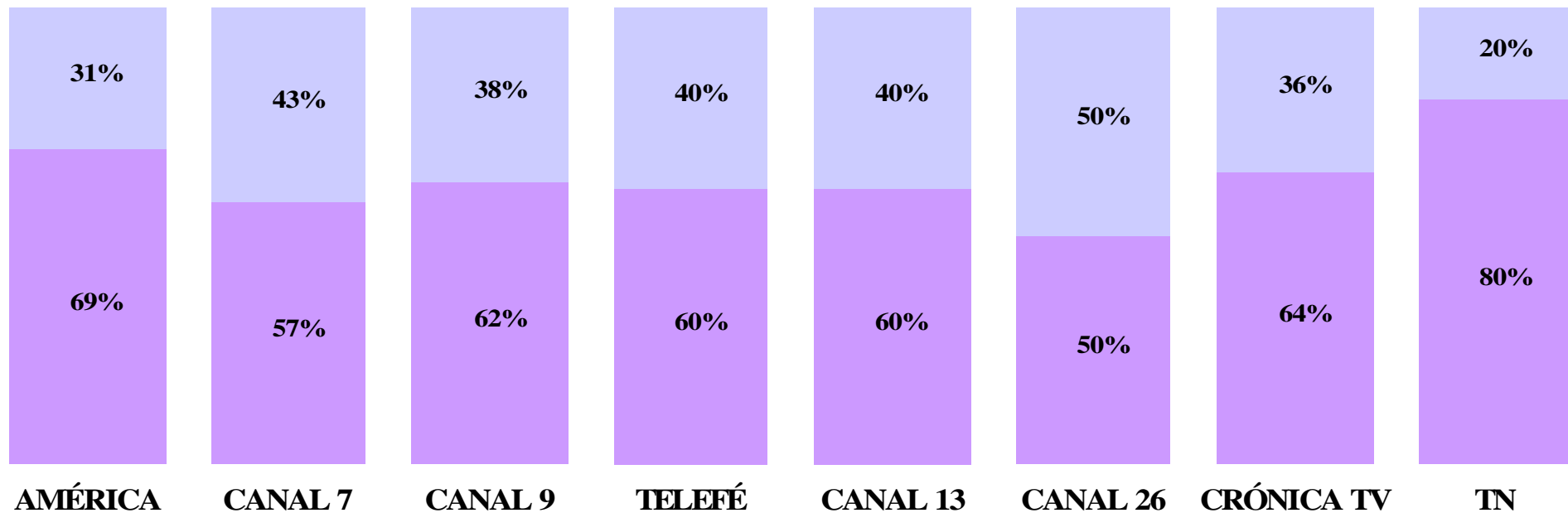
## Enero/2007



Presidencia de la Nación  
**COMFER**  
Comité Federal de Radiodifusión

*% no suman 100, se consideran  
sólo los 4 principales temas*

**DISTRIBUCIÓN DE NOTICIAS DE AGENDA  
DE INSEGURIDAD Y POLICIALES**  
(Base=335 unidades informativas -  
20% del total de noticias s/Gráfico de página 5)



- NOTICIAS POLICIALES (Crímenes pasionales, violaciones, desapariciones, etc.)
- INSEGURIDAD (Secuestros, robos, asaltos, etc.)



Presidencia de la Nación  
**COMFER**  
Comité Federal de Radiodifusión

**DISTRIBUCIÓN DE NOTICIAS DE INSEGURIDAD Y POLICIALES POR EMISORA**

(Base= 335 unidades informativas - 20% del total de noticias s/Gráfico de página 5)

<b>INSEGURIDAD Y POLICIALES</b>	<b>AMERICA</b>	<b>CANAL 9</b>	<b>TELEFE</b>	<b>CANAL 13</b>	<b>CANAL 7</b>	<b>CRONICATV</b>	<b>CANAL 26</b>	<b>TN</b>
Otros Robos contra la propiedad	15.56%	8.79%	12.77%	19.05%	14.29%	9.09%	33.33%	15%
Robos a viviendas	15.56%	17.58%	10.64%	8.33%	14.29%	9.09%	8.33%	20%
Causas/ Fallos judiciales sobre casos policiales	4.44%	8.79%	19.15%	13.1%	0%	13.64%	8.33%	0%
Corrupción de menores/ Abusos / Violaciones	6.67%	10.99%	2.13%	9.52%	0%	9.09%	16.67%	0%
Asesinatos relacionados con la problemática de la inseguridad	8.89%	2.2%	6.38%	8.33%	0%	18.18%	0%	5%
Gatillo Fácil/ Torturas/ Abuso policial	2.22%	6.59%	6.38%	4.76%	7.14%	0%	0%	10%
Justicia por mano propia	0%	3.3%	0%	7.14%	7.14%	0%	8.33%	15%
Otras noticias policiales	4.44%	1.1%	6.38%	4.76%	14.29%	0%	0%	0%
Narcotráfico/ Contrabando	4.44%	6.59%	2.13%	3.57%	0%	0%	0%	0%
Caso Nora Dalmasso	6.67%	2.2%	2.13%	3.57%	0%	0%	0%	5%
Robos a bancos	0%	3.3%	4.26%	3.57%	0%	9.09%	0%	0%
Otros secuestros	15.56%	0%	4.26%	1.19%	0%	0%	0%	0%
Desapariciones de personas	0%	0%	0%	1.19%	21.43%	4.55%	25%	5%
Violencia en discotecas/ Patovicas	2.22%	1.1%	2.13%	4.76%	0%	0%	0%	5%
Crímenes pasionales/ Violencia familiar	2.22%	1.1%	0%	4.76%	0%	9.09%	0%	0%
Violencia en el fútbol	2.22%	2.2%	2.13%	1.19%	7.14%	0%	0%	10%
Robo al Banco San Isidro	0%	4.4%	6.38%	0%	0%	0%	0%	0%
Atentados/ Amenazas varias	0%	6.59%	0%	0%	0%	0%	0%	0%
Picadas trágicas	2.22%	2.2%	4.26%	0%	0%	0%	0%	5%
Toma de rehenes	4.44%	2.2%	0%	1.19%	0%	0%	0%	0%
Estafas/ Terrorismo informático/ Grandes desfalcos	0%	5.49%	0%	0%	0%	0%	0%	0%
Secuestros express	2.22%	0%	2.13%	0%	0%	4.55%	0%	0%
Tiroteos/ Enfrentamientos con la policía	0%	3.3%	0%	0%	0%	0%	0%	0%
Explotación infantil	0%	0%	4.26%	0%	0%	0%	0%	0%
Asesinatos de policías	0%	0%	0%	0%	0%	9.09%	0%	0%
Estadísticas sobre la inseguridad	0%	0%	2.13%	0%	0%	0%	0%	0%
Caso García Belsunce	0%	0%	0%	0%	0%	0%	0%	5%
Motines/ Fugas de presos	0%	0%	0%	0%	0%	4.55%	0%	0%
Mala praxis	0%	0%	0%	0%	7.14%	0%	0%	0%
Robos/ Asaltos a famosos	0%	0%	0%	0%	7.14%	0%	0%	0%
	1				100%	100%	100%	100%



Presidencia de la Nación  
**COMFER**  
 Comité Federal de Radiodifusión