

INFORME AGENDA

NOTICIEROS DE TV

Abril/2005



Presidencia de la Nación

COMFER

Comité Federal de Radiodifusión

INFORME AGENDA

Noticieros de TV

COMFER

Comité Federal de Radiodifusión

Lic. Julio Donato Bárbaro
Interventor

Lic. Sergio Fernández Novoa
Coordinador General

Dr. Juan José Ross
Director Nacional de Supervisión y Evaluación

Dr. Claudio De Cousandier
Director de Fiscalización y Evaluación



¿QUÉ ES EL INFORME AGENDA?

- Es una herramienta de investigación que permite medir la cobertura televisiva de sucesos noticiables locales y del exterior.
- Es un *monitor* sistemático de la Agenda de las diferentes ediciones de los noticieros de Aire y Cable.
- Es un estudio basado en datos empíricos que permite estimar estadísticamente la fijación de la Agenda temática y la estrategia de distribución de las informaciones que ejecutan los noticieros.

FICHA METODOLÓGICA

- **Universo:** noticieros de televisión abierta y cable, primeras y segundas ediciones, y continuidades informativas.
- **Unidad de análisis:** unidad informativa (noticia).
- **Técnica de recolección:** análisis de contenido cuantitativo sistemático de la información.
- **Características de la Muestra:** probabilística polietápica, estratificada por conglomerados (días de la semana y segmentos horarios) y aleatoria sistemática.
- **Tamaño de la muestra:** 2169 unidades informativas de noticieros de televisión abierta y cable.
- **Error estadístico:** +/- 2,14 % (2 sigmas de confianza = 95%, para distribuciones de varianza máxima).
- **Período de medición:** Abril de 2005.

Diseño Metodológico de la Investigación: Lic. Renzo Moyano, Mg. Gisela Girolami, Carolina Petrino y Daniel Castignani.

COBERTURA

	EMISORA	PROGRAMA
TELEVISIÓN DE AIRE	CANAL 13	El noticiero del 13
		Telenoche
	TELEFÉ	Telefé Noticias
		Telefé Noticias a las 19
	CANAL 9	Telenuvee Primera Edición
		Telenuvee Segunda Edición
	AMÉRICA	América Noticias Primera Edición
		América Noticias Segunda Edición
	CANAL 7	Desayuno
		Visión 7 Primera Edición
Visión 7 Segunda Edición		
TELEVISIÓN POR CABLE	TN	Continuidad Informativa
	CRÓNICA TV	Continuidad Informativa
	CANAL 26	Noticias con Alejandro Rial
		20 Noticias
		Continuidad Informativa



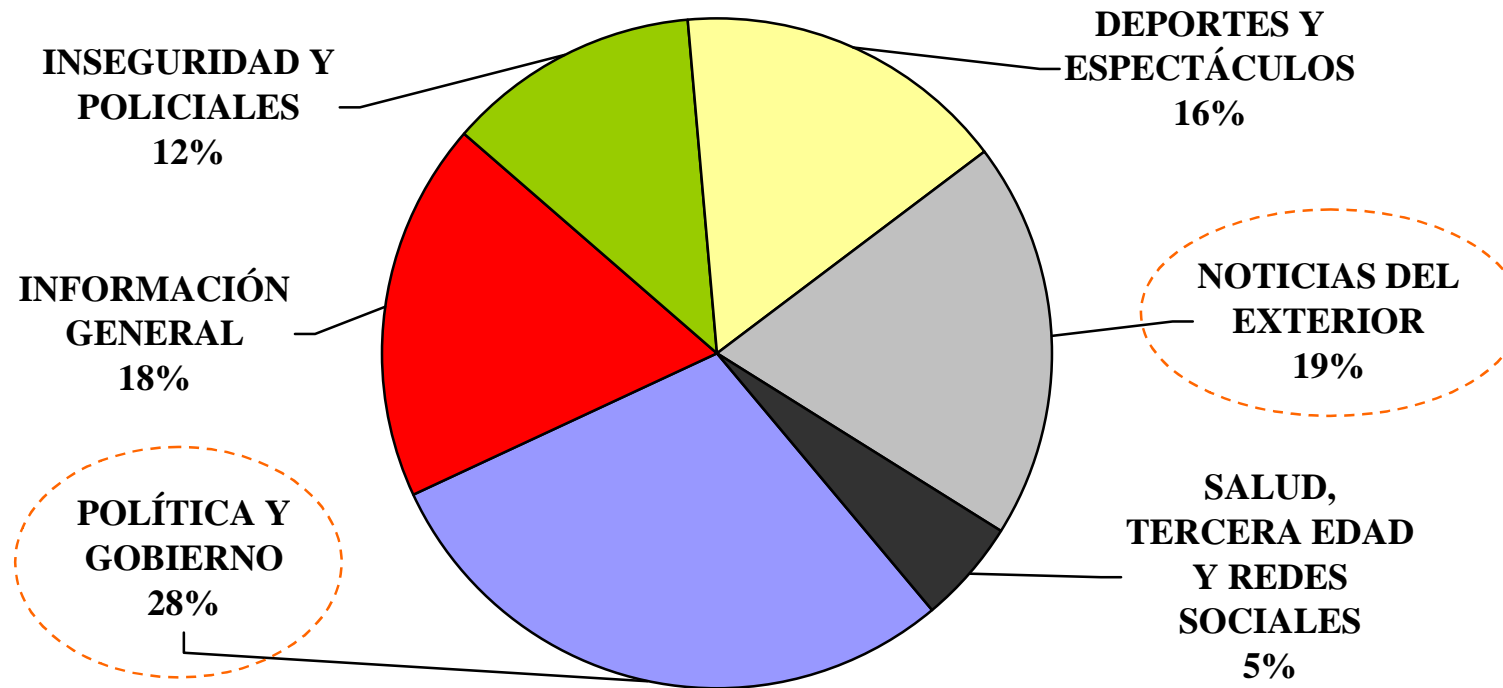
TEMAS Y SUBTEMAS DE AGENDA

TEMAS	SUBTEMAS	
Política y gobierno	Política de seguridad	Política social
	Política Nacional: gobierno, Estado y oposición	Temas de DDHH
	Campanas electorales	Temas de Justicia
	Política económica	Conflicto social
Inseguridad y policiales	<i>Inseguridad Urbana</i>	<i>Policiales</i>
	Tomas de rehenes	Crímenes sexuales
	Secuestros	Crímenes pasionales
	Robos y asesinatos	Agresiones y otras informaciones policiales
Información General	Informaciones sobre temas de vida cotidiana	Temas de ciudadanía
	Necrológicas, biográficas y efemérides	Turismo y actividades de tiempo libre
	Notas de color, tendencias y sucesos insólitos	Datos del tiempo y del tránsito
	Arte, cultura, educación, ciencia y técnica	Accidentes
	Juegos de azar	Catástrofes
Deportes y espectáculos	<i>Deportes nacionales e internacionales</i>	
Noticias del exterior	Medio oriente	América Latina
	EEUU y Europa	Otras noticias internacionales
Salud, Tercera Edad y Redes Sociales	Columnas de salud	Redes sociales
	Información sobre la tercera edad	Temas de pobreza y desnutrición

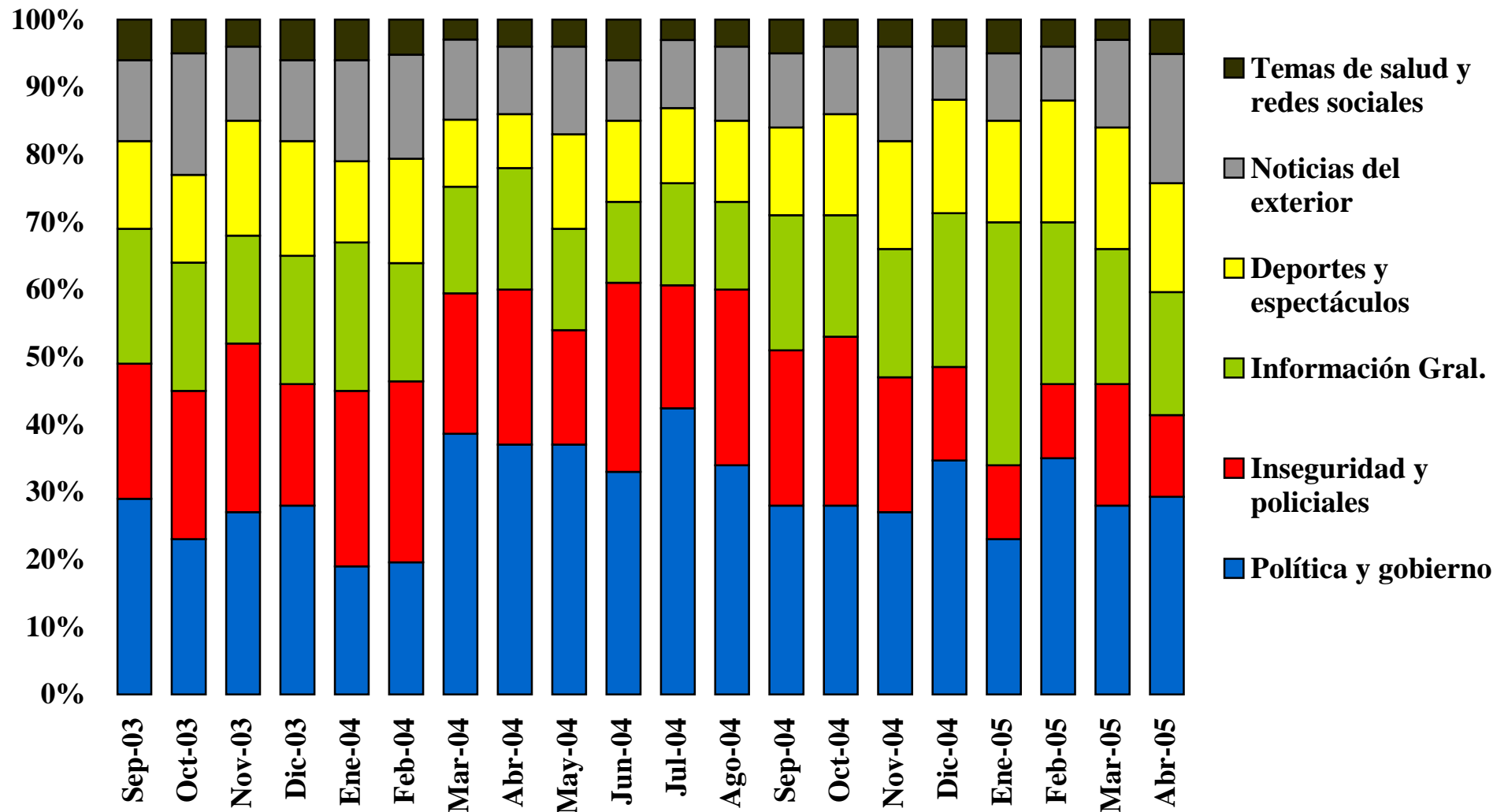


AGENDA DE NOTICIEROS DE ABRIL DE 2005

¿Cómo se distribuyeron los temas?
(Base=2169 unidades informativas)

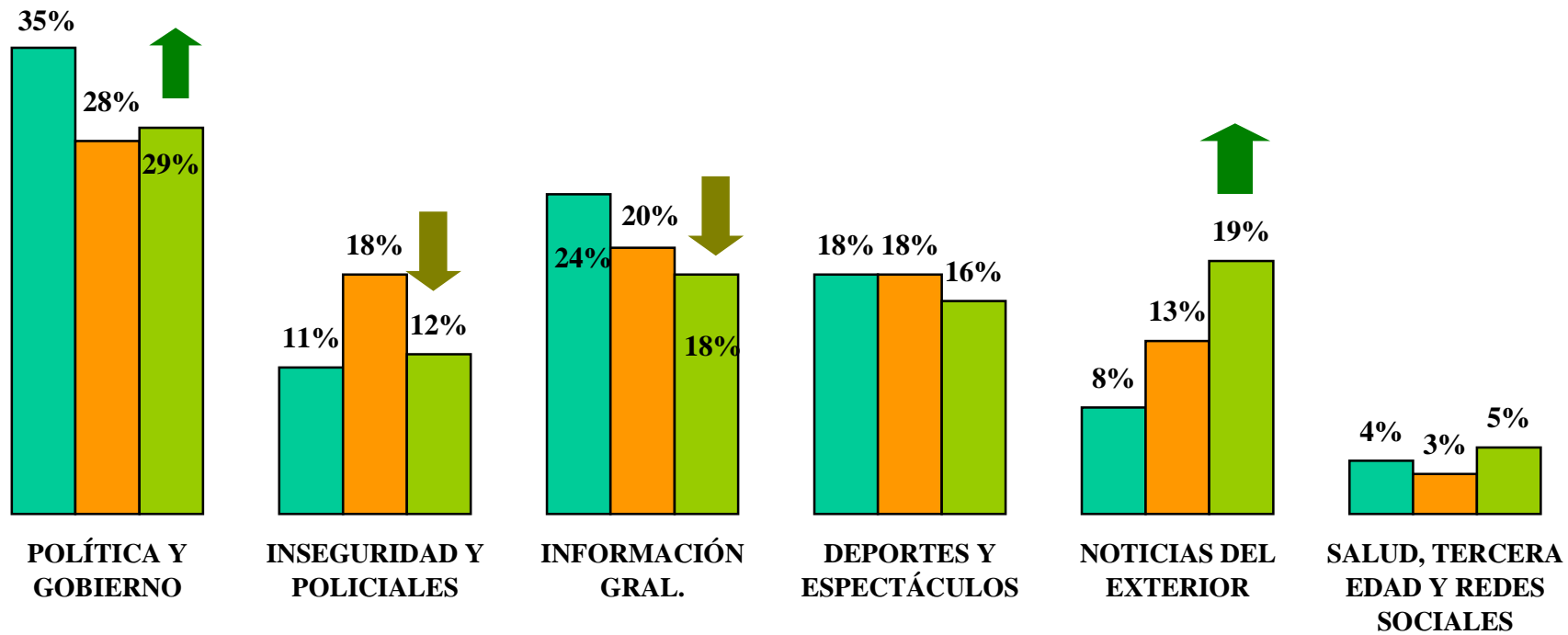


EVOLUCIÓN DE LA AGENDA DE NOTICIEROS 2003/2004/2005

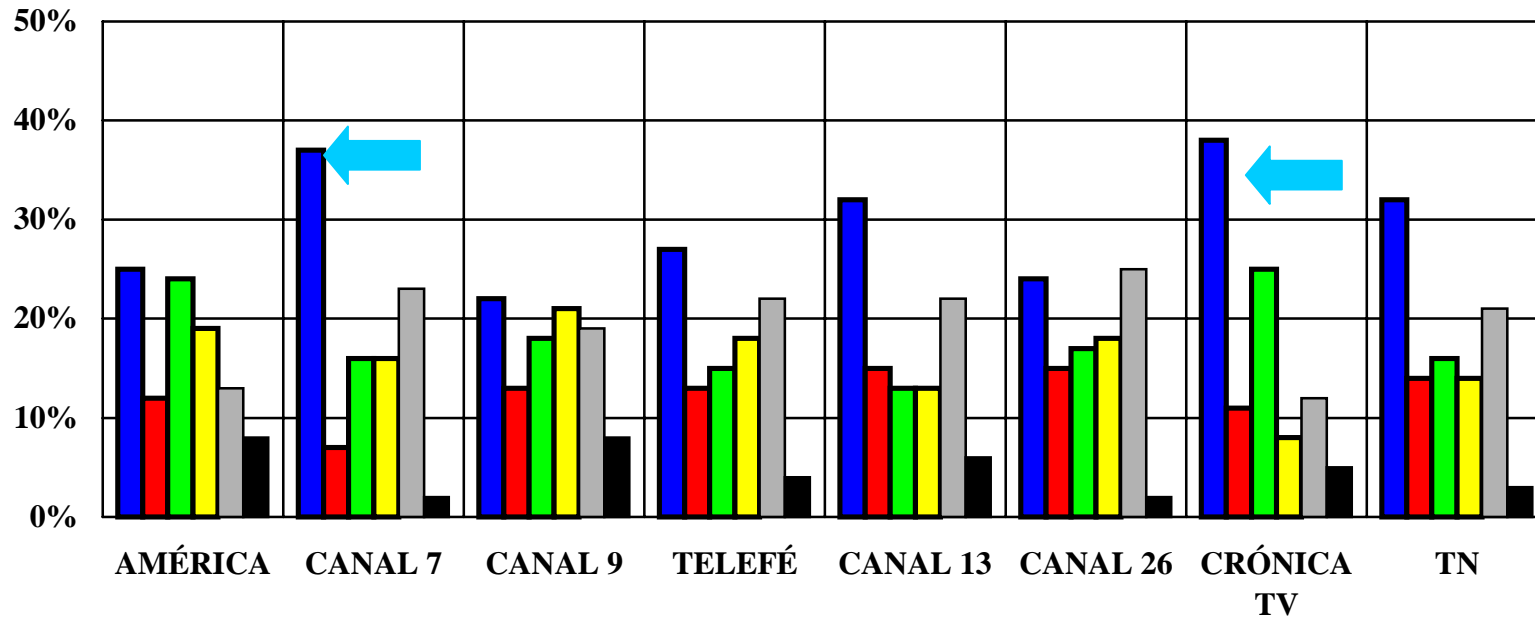


COMPARATIVO FEBRERO, MARZO Y ABRIL DE 2005

■ Feb-05 ■ Mar-05 ■ Abr-05



AGENDA DE NOTICIEROS TEMAS POR EMISORA



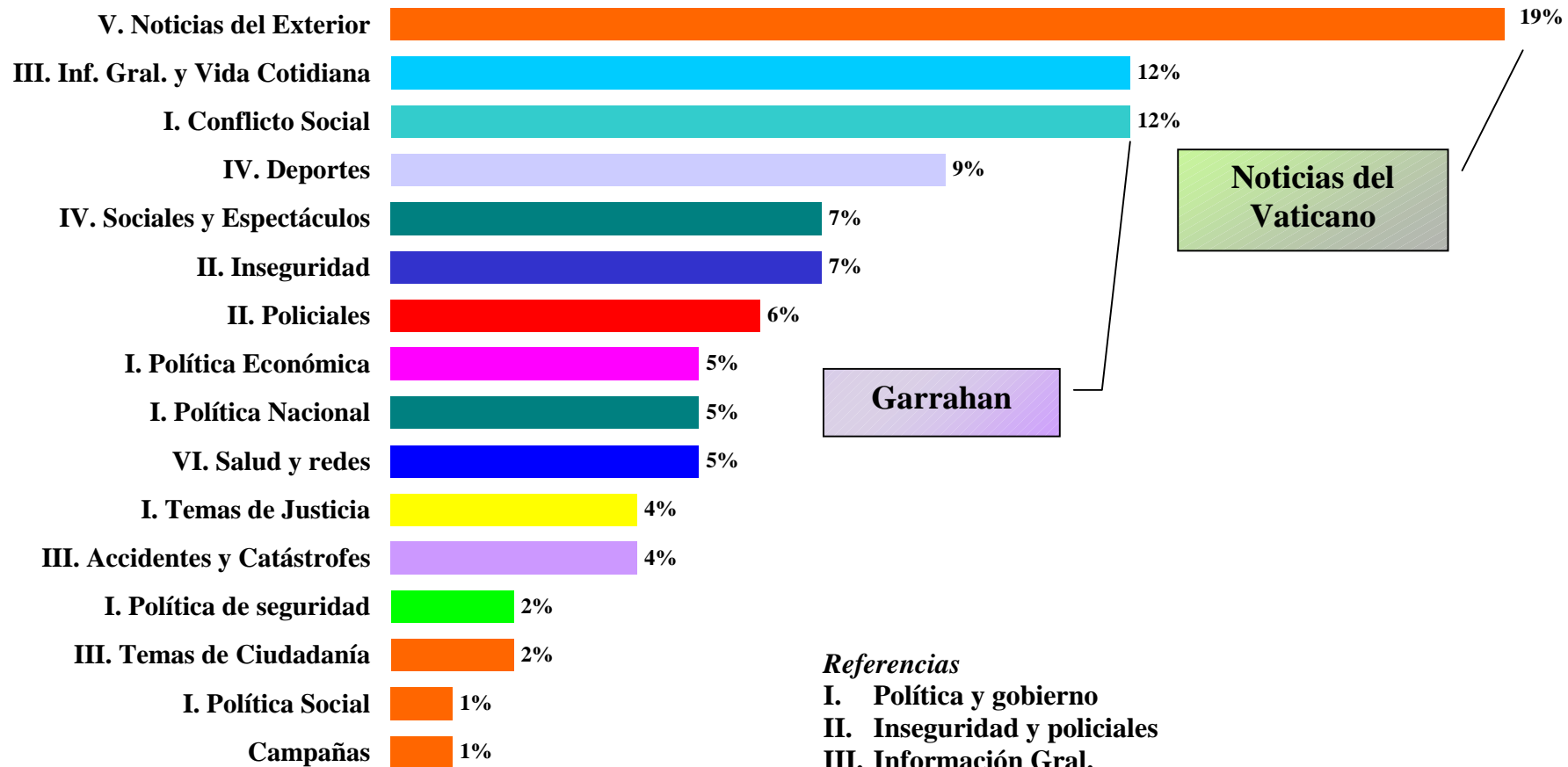
■ I. Política y gobierno
 ■ III. Información Gral.
 ■ V. Noticias del exterior

■ II. Inseguridad y policiales
 ■ IV. Deportes y espectáculos
 ■ VI. Salud, tercera edad y redes sociales

Los temas de *Política y Gobierno* fueron cubiertos de manera prioritaria en todas las emisoras.



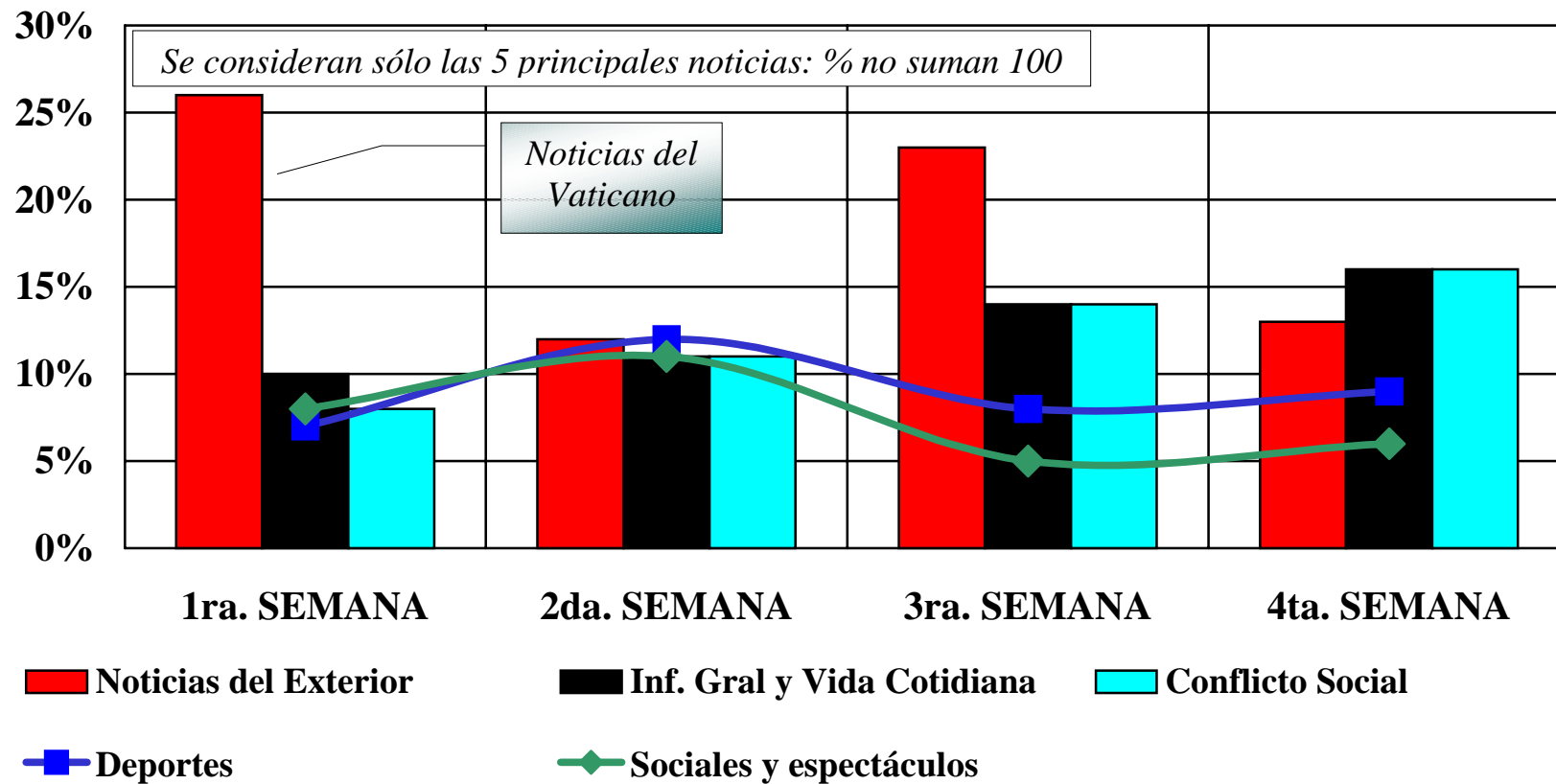
AGENDA DE ABRIL DE 2005 DESAGREGADA POR NOTICIAS (Base=2169 unidades informativas)



Referencias

- I. Política y gobierno
- II. Inseguridad y policiales
- III. Información Gral.
- IV. Deportes y espectáculos
- V. Noticias del exterior
- VI. Salud, tercera edad y redes sociales

EVOLUCIÓN DE LAS CINCO PRINCIPALES INFORMACIONES DE ABRIL DE 2005



NOTICIAS DE LA AGENDA DE ABRIL DE 2005, DESAGREGADAS POR EMISORA

	América	Canal 7	Canal 9	Telefé	Canal 13	Canal 26	Crónica TV	TN	Total
Noticias del exterior	13,3%	22,6%	19,0%	21,7%	21,5%	24,5%	12,1%	21,2%	19,0%
Inf gral y vida cotidiana	16,4%	12,8%	11,7%	11,0%	10,8%	5,7%	17,5%	8,8%	12,4%
Conflicto social	8,2%	12,8%	8,7%	14,0%	12,6%	10,7%	17,1%	12,8%	11,8%
Deportes	8,7%	11,3%	9,7%	12,5%	6,8%	5,0%	3,8%	11,5%	8,8%
Sociales y espectáculos	10,0%	4,7%	11,7%	5,5%	6,2%	12,6%	4,6%	2,7%	7,3%
Inseguridad	5,4%	3,1%	6,7%	6,3%	7,4%	8,8%	6,7%	10,2%	6,6%
Policiales	6,2%	4,3%	5,3%	7,0%	7,4%	6,3%	4,2%	4,0%	5,7%
Salud, tercera edad y redes	7,9%	1,9%	7,7%	4,4%	5,5%	1,9%	5,0%	3,1%	5,1%
Política Nacional	6,2%	6,6%	3,0%	3,3%	6,5%	4,4%	6,3%	2,2%	4,9%
Política económica	5,1%	6,2%	7,0%	4,0%	3,7%	1,9%	6,7%	2,7%	4,8%
Temas de Justicia	2,8%	3,9%	0,3%	4,8%	5,8%	2,5%	4,6%	7,1%	3,9%
Accidentes y catástrofes	4,6%	1,6%	3,0%	3,3%	1,5%	6,3%	7,1%	5,8%	3,9%
Ciudadanía	2,8%	1,2%	3,7%	1,1%	0,6%	5,0%	0,8%	0,9%	1,9%
Política de seguridad	0,5%	2,3%	1,3%	0,0%	1,5%	3,1%	2,1%	4,4%	1,7%
Temas DDHH	0,8%	2,3%	0,3%	0,4%	0,9%	0,6%	0,4%	1,3%	0,9%
Política social	0,8%	1,6%	1,0%	0,4%	1,2%	0,0%	0,8%	0,4%	0,8%
Campañas	0,3%	0,8%	0,0%	0,4%	0,0%	0,6%	0,4%	0,9%	0,4%
	100%	100%	100%	100%	100%	100%	100%	100%	100%

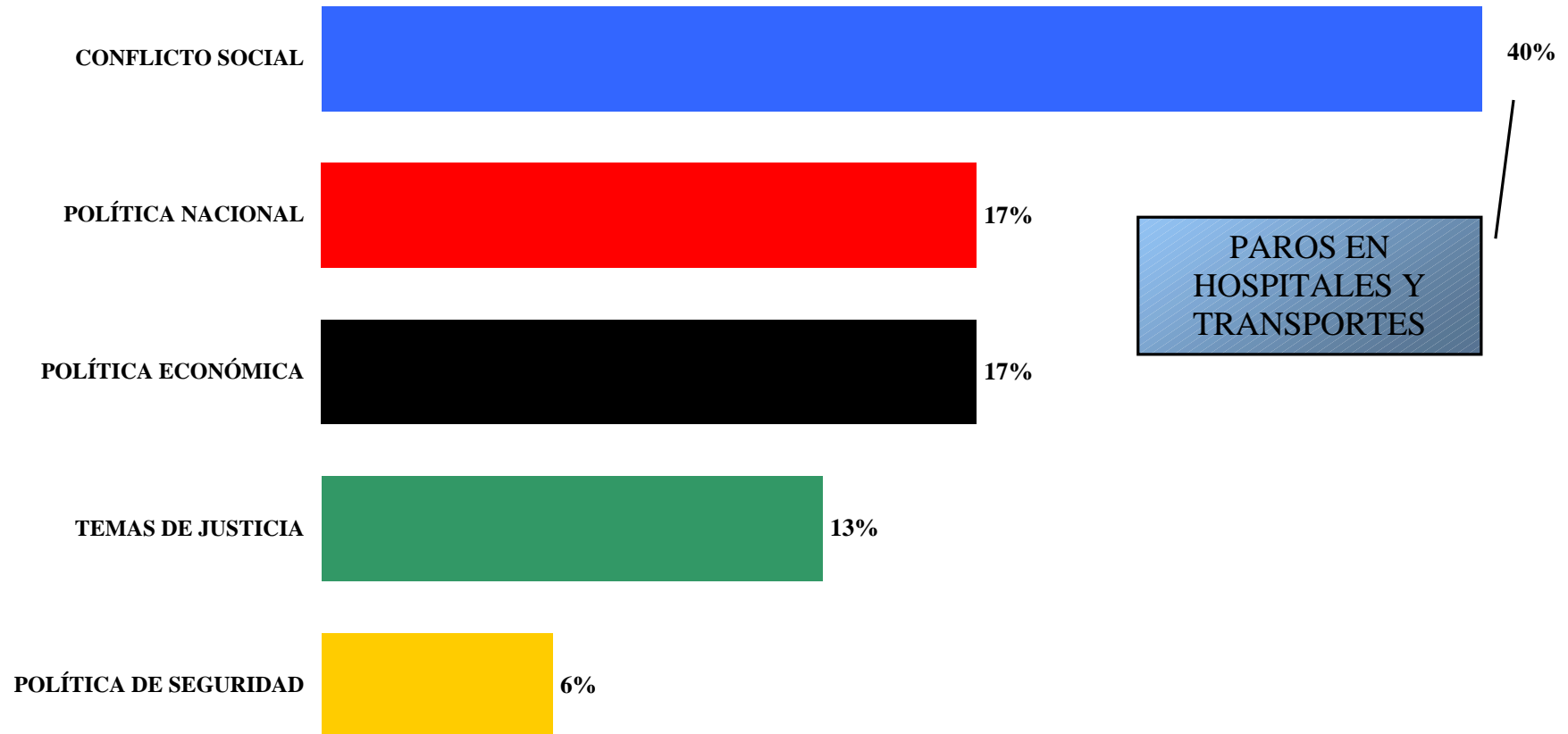
Base= 2169 unidades informativas

Agenda de Política y Gobierno

Abril/2005

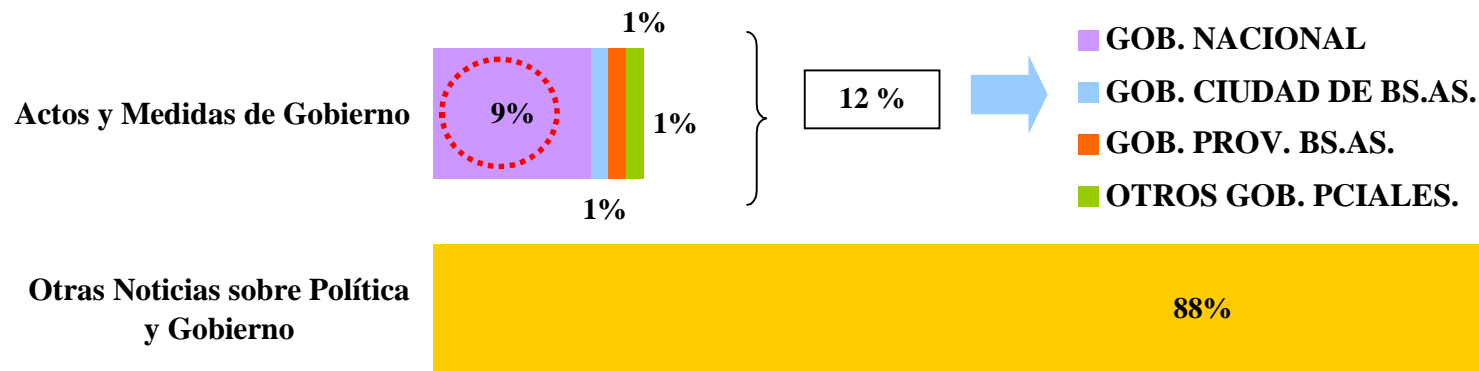


AGENDA DE POLÍTICA Y GOBIERNO
(Base=636 unidades informativas - 29% de las noticias s/Gráfico de página 5)



COBERTURA DE ACTOS Y MEDIDAS DE GOBIERNO

(Base=636 unidades informativas -
29% de las noticias s/Gráfico de página 5)



- Durante Abril de 2005, el **12%** de las informaciones de la Agenda de Política y Gobierno correspondieron a **Actos y Medidas de Gobierno**. Se advierte un ascenso del 2% respecto del mes anterior (**10%**). Estas noticias dan cuenta de anuncios y acciones de gestión pública protagonizados por funcionarios de los diferentes gobiernos.

AGENDA DE POLÍTICA Y GOBIERNO

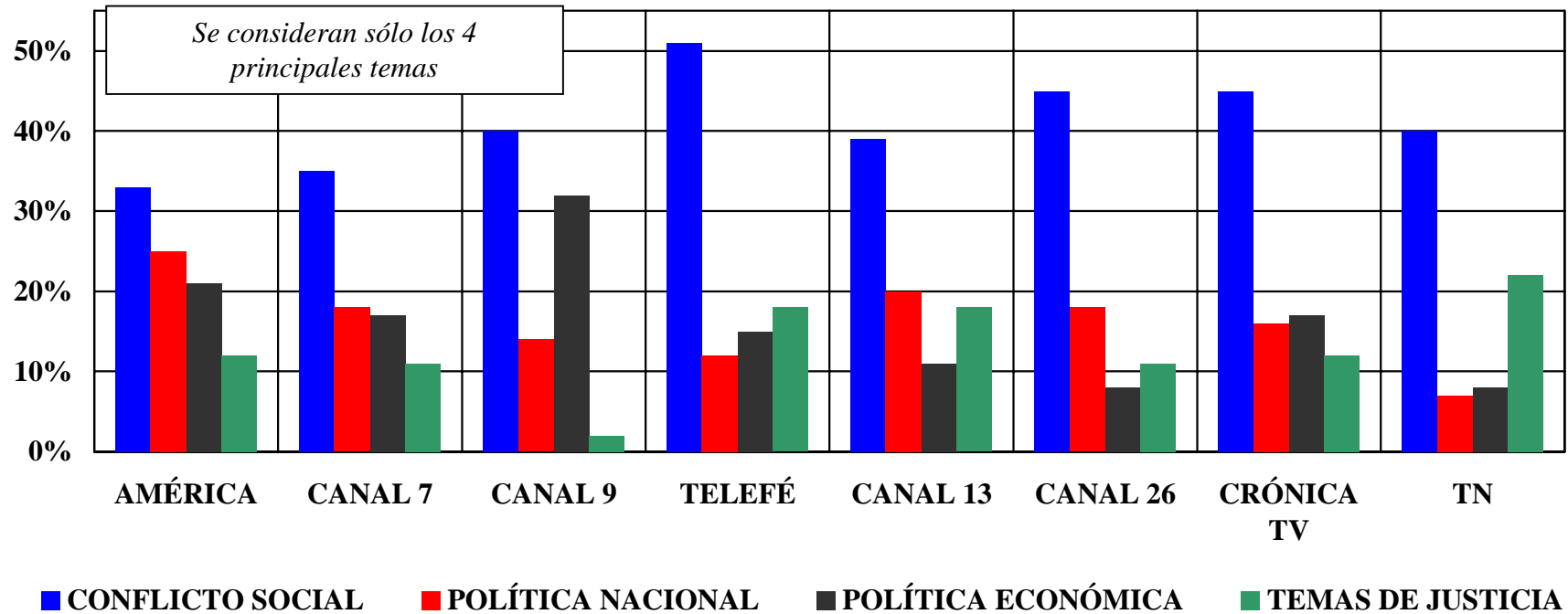
Noticias sobre Actos y Medidas de Gobierno según Áreas Temáticas

(Base = 636 unidades informativas - 29% de las noticias s/Gráfico de página 5)

	No Especifica	Nacional	Pcia BsAs	Ciudad de BsAs	Otras Pcias	TOTAL
Conflicto social	46%	2%	0%	0%	0%	40%
Política Nacional	12%	67%	25%	0%	0%	17%
Política Económica	17%	13%	50%	17%	0%	17%
Temas de Justicia	15%	0%	0%	0%	0%	13%
Política de Seguridad	4%	7%	25%	83%	86%	6%
Temas de DDHH	3%	2%	0%	0%	0%	3%
Política Social	2%	8%	0%	0%	14%	3%
Campañas	1%	2%	0%	0%	0%	1%
	100%	100%	100%	100%	100%	100%

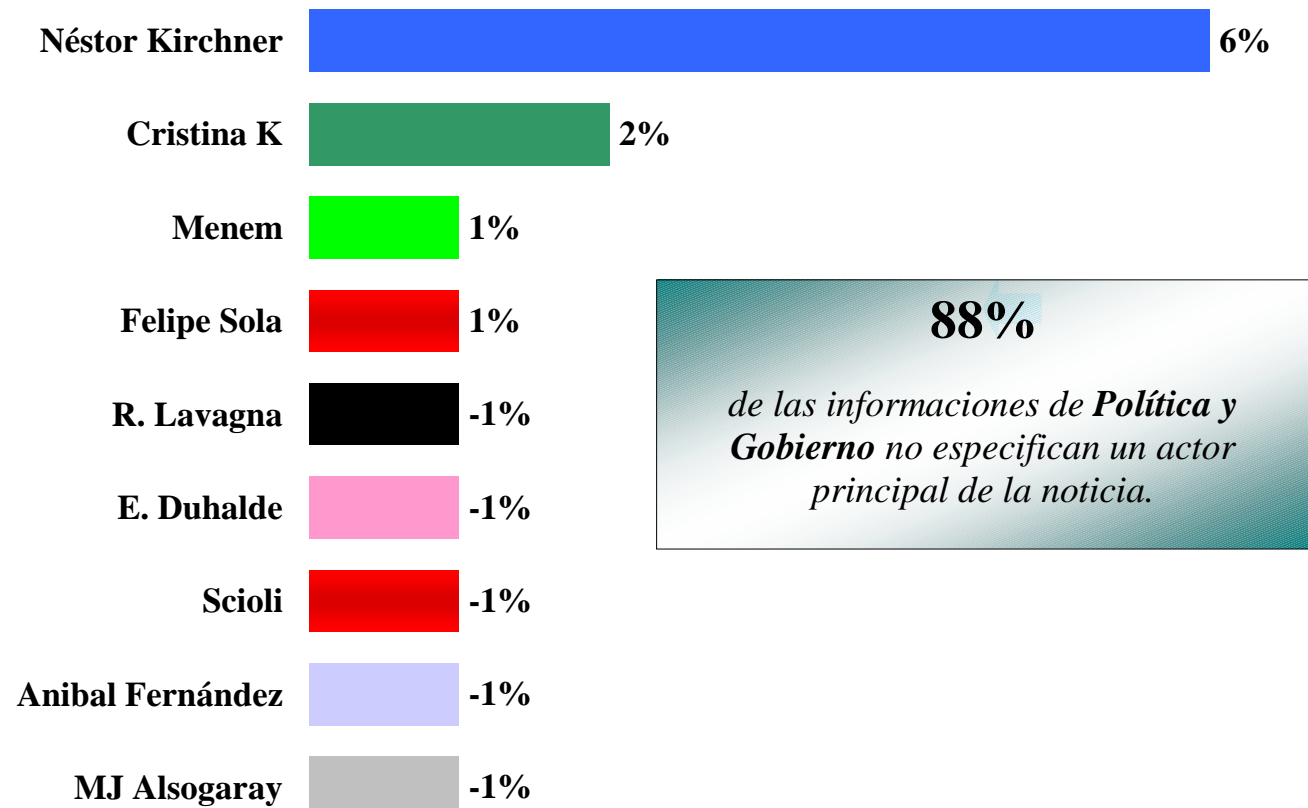
- Las **Medidas y Actos de Gobierno del Estado Nacional** correspondieron principalmente al área de Política Nacional.
- **Actos y Medidas del Gobierno de la Ciudad de Bs As** correspondieron mayoritariamente a las políticas de seguridad adoptadas a partir de <<Cromañón>>.

**PRINCIPALES TEMAS DE LA AGENDA DE POLÍTICA
Y GOBIERNO POR EMISORA
(Base=636 unidades informativas -
29% de las noticias s/Gráfico de página 5)**

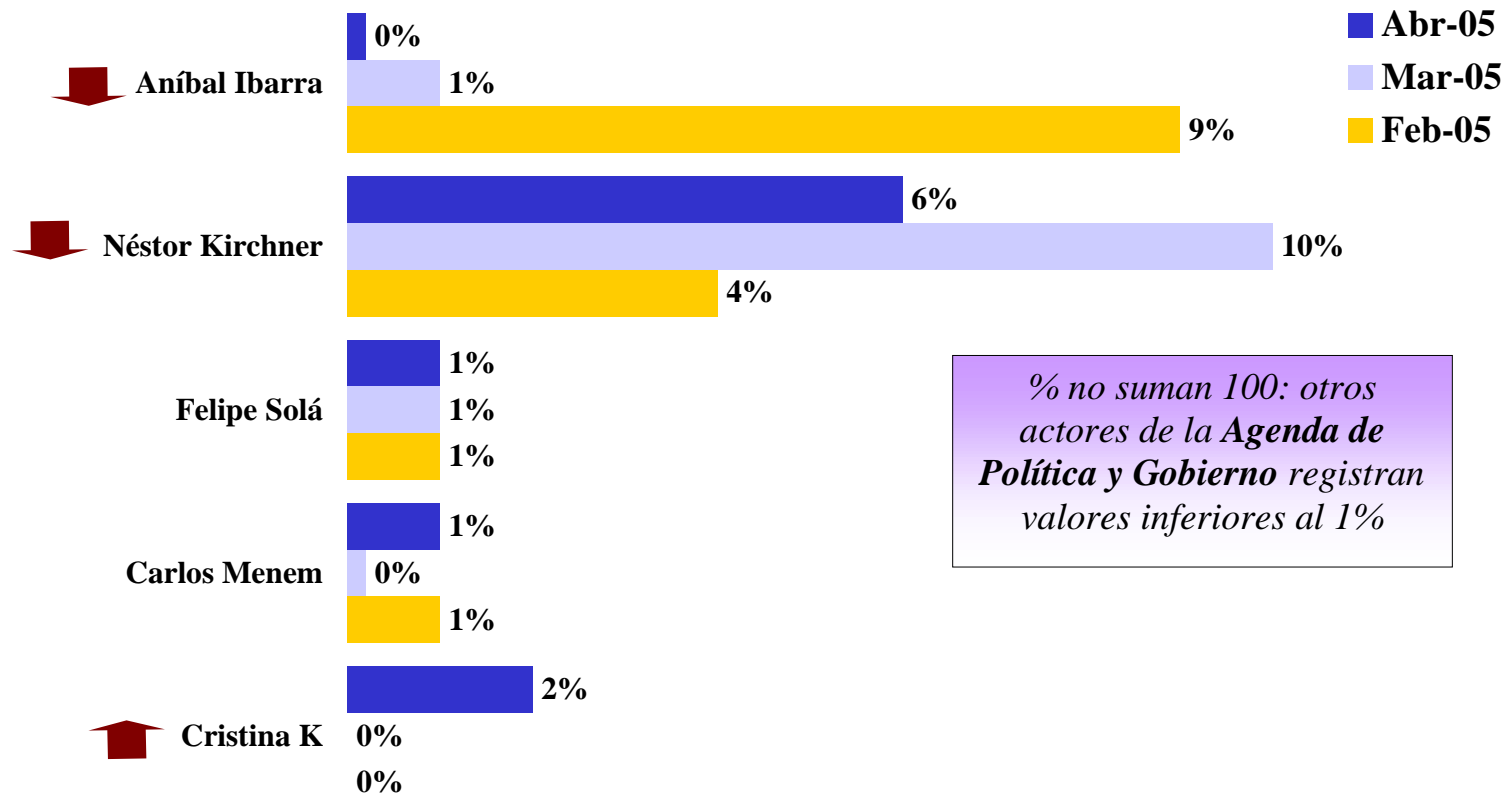


PRINCIPALES ACTORES DE LA AGENDA DE POLÍTICA Y GOBIERNO

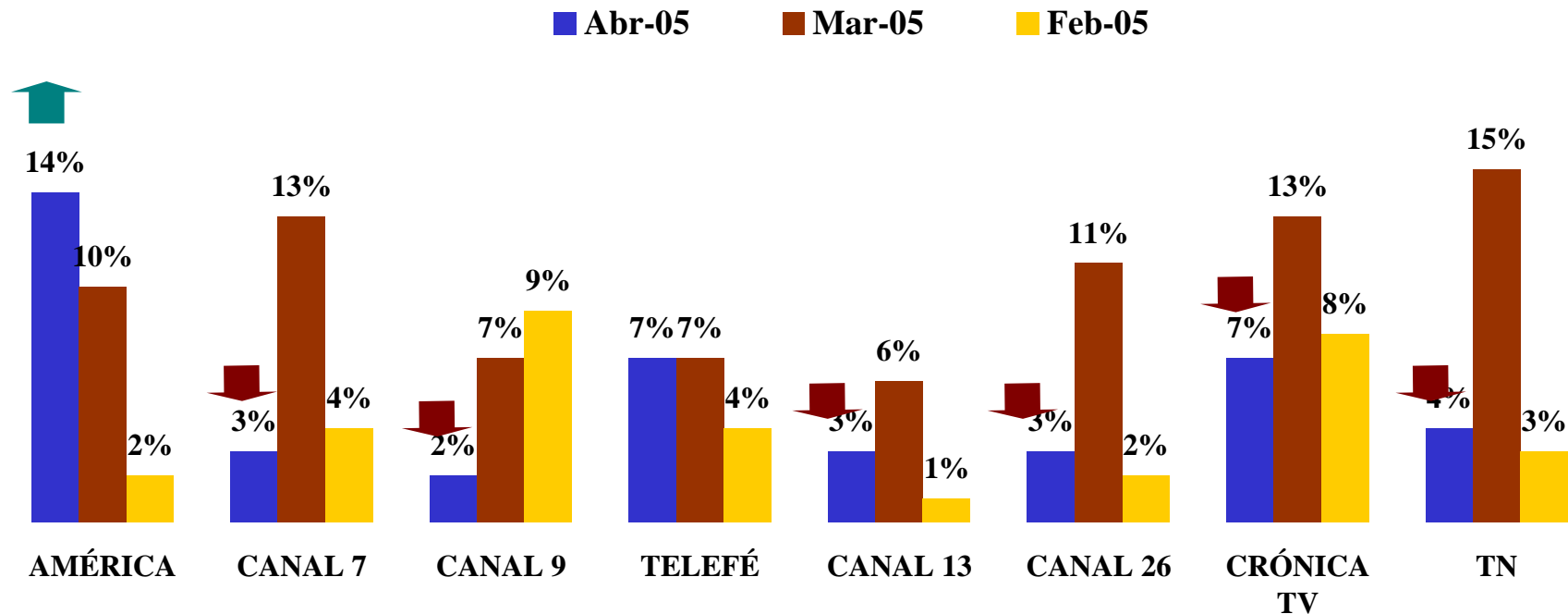
(Base= 636 unidades informativas -
29% de las noticias s/Gráfico de página 5)



ACTORES DE LA AGENDA DE POLÍTICA Y GOBIERNO COMPARATIVO FEBRERO, MARZO Y ABRIL DE 2005



**AGENDA DE POLÍTICA Y GOBIERNO
PRESENCIA PRESIDENCIAL POR EMISORA
COMPARATIVO FEBRERO, MARZO Y ABRIL DE 2005**



% no suman 100: otros actores de la Agenda de Política y Gobierno registran los valores faltantes.

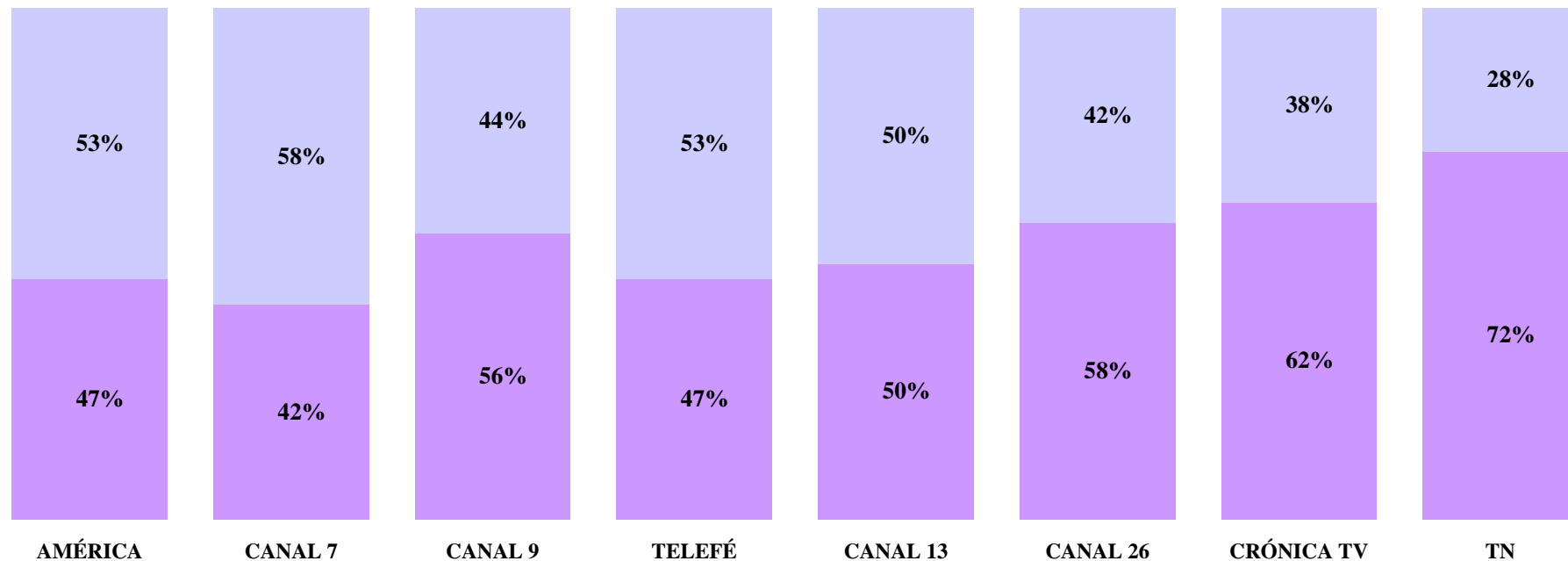
Agenda de Inseguridad y Policiales

Abril/2005



Presidencia de la Nación
COMFER
Comité Federal de Radiodifusión

**DISTRIBUCIÓN DE NOTICIAS DE AGENDA
DE INSEGURIDAD Y POLICIALES**
(Base=266 unidades informativas -
12% del total de noticias s/Gráfico de página 5)



- NOTICIAS POLICIALES (Crímenes pasionales, violaciones, desapariciones, etc.)
- INSEGURIDAD (Secuestros, robos, asaltos, etc.)

CLASIFICACIÓN DE NOTICIAS SOBRE DIFERENTES ACONTECIMIENTOS DELICTIVOS POR TIPO DE DELITO

(Base=266 unidades informativas -
12% de las noticias s/Gráfico de página 5)

