

INFORME AGENDA

NOTICIEROS DE TV

Marzo/2005



Presidencia de la Nación

COMFER

Comité Federal
de Radiodifusión

INFORME AGENDA

Noticieros de TV

COMFER
Comité Federal de Radiodifusión

Lic. Julio Donato Bárbaro
Interventor

Lic. Sergio Fernández Novoa
Coordinador General

Dr. Claudio De Cousandier
Director de Fiscalización y Evaluación

¿QUÉ ES EL INFORME AGENDA?

- Es una herramienta de investigación que permite medir la cobertura televisiva de sucesos noticiables locales y del exterior.
- Es un *monitor* sistemático de la Agenda de las diferentes ediciones de los noticieros de Aire y Cable.
- Es un estudio basado en datos empíricos que permite estimar estadísticamente la fijación de la Agenda temática y la estrategia de distribución de las informaciones que ejecutan los noticieros.

FICHA METODOLÓGICA

- **Universo:** noticieros de televisión abierta y cable, primeras y segundas ediciones, y continuidades informativas.
- **Unidad de análisis:** unidad informativa (noticia).
- **Técnica de recolección:** análisis de contenido cuantitativo sistemático de la información.
- **Características de la Muestra:** probabilística polietápica, estratificada por conglomerados (días de la semana y segmentos horarios) y aleatoria sistemática.
- **Tamaño de la muestra:** 2205 unidades informativas de noticieros de televisión abierta y cable.
- **Error estadístico:** +/- 2,12 % (2 sigmas de confianza = 95%, para distribuciones de varianza máxima).
- **Período de medición:** Marzo de 2005.

Diseño Metodológico de la Investigación: Lic. Renzo Moyano, Mg. Gisela Girolami, Carolina Petrino y Daniel Castignani.

COBERTURA

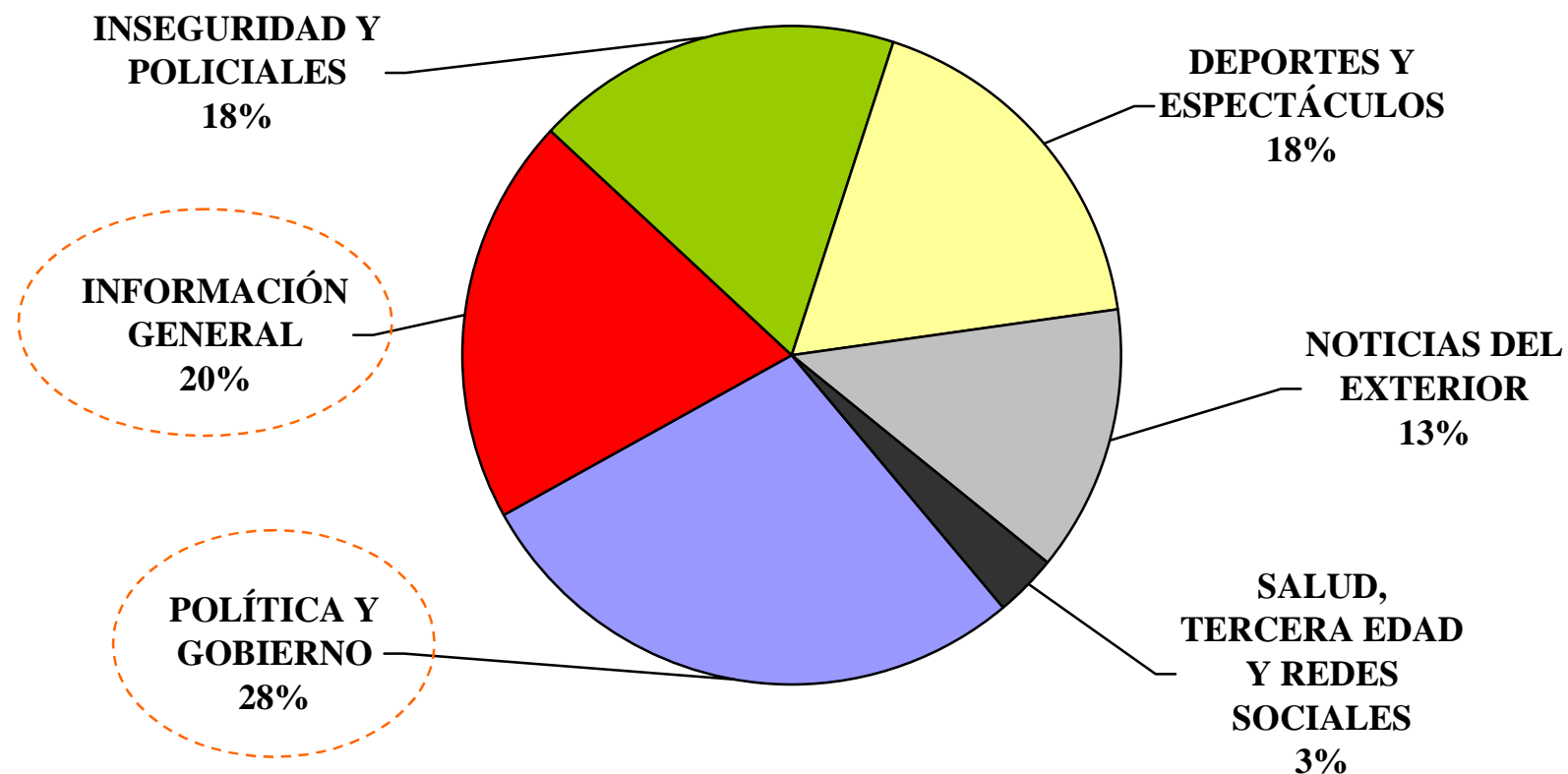
	EMISORA	PROGRAMA
TELEVISIÓN DE AIRE	CANAL 13	El noticiero del 13
		Telenoche
	TELEFÉ	Telefé Noticias
		Telefé Noticias a las 19
	CANAL 9	Telenuvee Primera Edición
		Telenuvee Segunda Edición
	AMÉRICA	América Noticias Primera Edición
		América Noticias Segunda Edición
	CANAL 7	Desayuno
		Visión 7 Primera Edición
Visión 7 Segunda Edición		
TELEVISIÓN POR CABLE	TN	Continuidad Informativa
	CRÓNICA TV	Continuidad Informativa
	CANAL 26	Noticias con Alejandro Rial
		20 Noticias
		Continuidad Informativa

TEMAS Y SUBTEMAS DE AGENDA

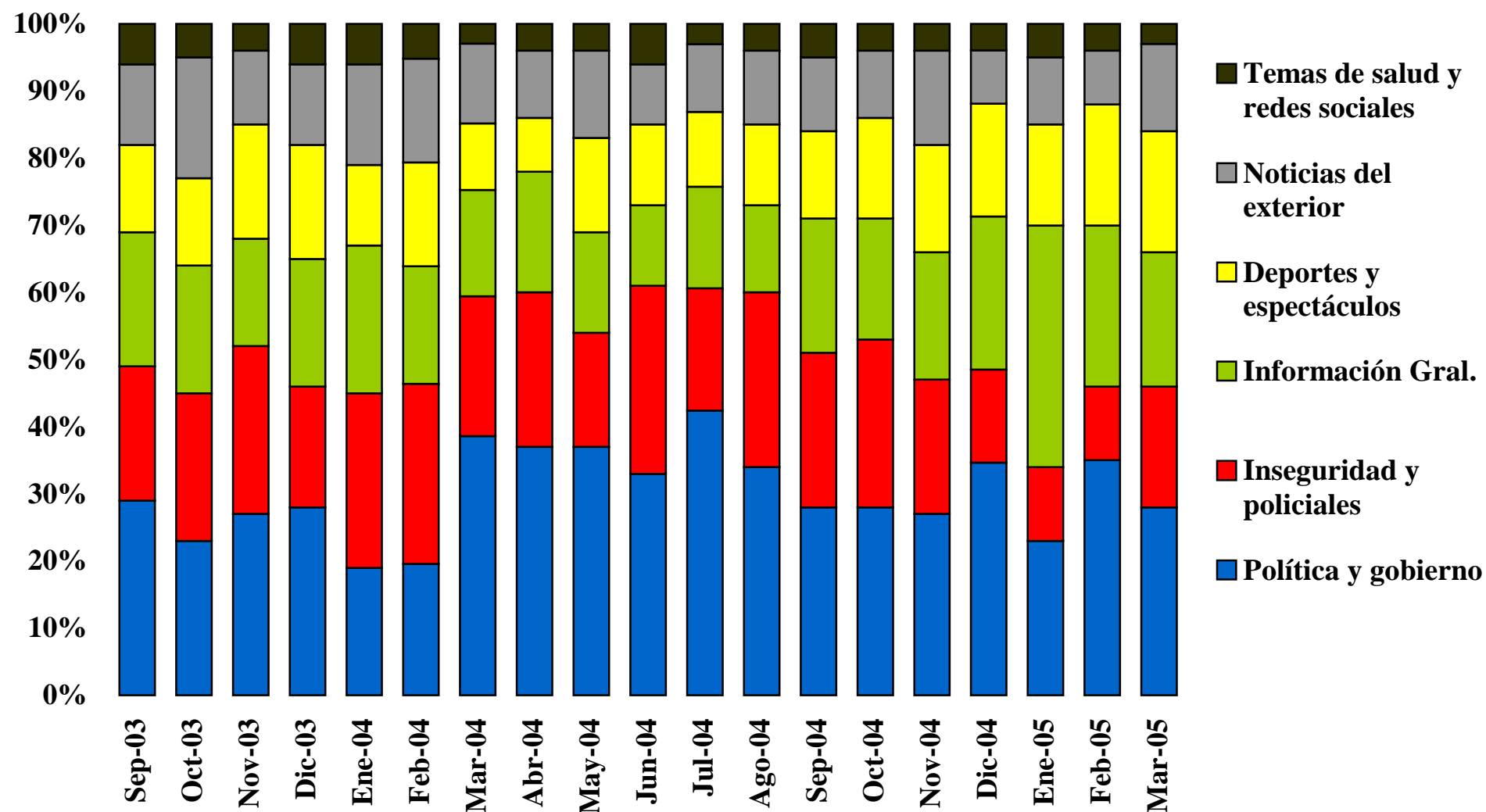
TEMAS	SUBTEMAS	
Política y gobierno	Política de seguridad	Política social
	Política Nacional: gobierno, Estado y oposición	Temas de DDHH
	Campañas electorales	Temas de Justicia
	Política económica	Conflicto social
Inseguridad y policiales	<i>Inseguridad Urbana</i>	<i>Policiales</i>
	Tomas de rehenes	Crímenes sexuales
	Secuestros	Crímenes pasionales
	Robos y asesinatos	Agresiones y otras informaciones policiales
Información General	Informaciones sobre temas de vida cotidiana	Temas de ciudadanía
	Necrológicas, biográficas y efemérides	Turismo y actividades de tiempo libre
	Notas de color, tendencias y sucesos insólitos	Datos del tiempo y del tránsito
	Arte, cultura, educación, ciencia y técnica	Accidentes
	Juegos de azar	Catástrofes
Deportes y espectáculos	<i>Deportes nacionales e internacionales</i>	
Noticias del exterior	Medio oriente	América Latina
	EEUU y Europa	Otras noticias internacionales
Salud, Tercera Edad y Redes Sociales	Columnas de salud	Redes sociales
	Información sobre la tercera edad	Temas de pobreza y desnutrición

AGENDA DE NOTICIEROS DE MARZO DE 2005

¿Cómo se distribuyeron los temas?
(Base=2205 unidades informativas)

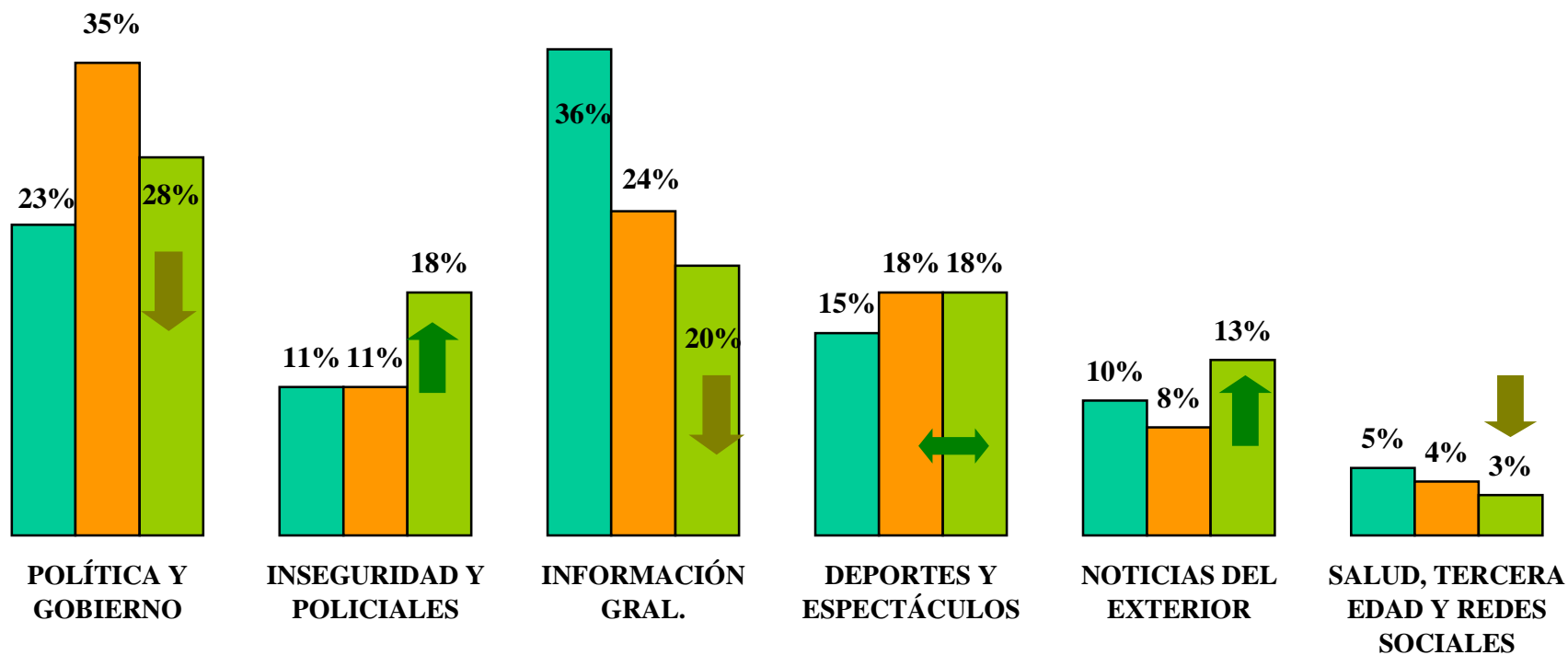


EVOLUCIÓN DE LA AGENDA DE NOTICIEROS 2003/2004/2005

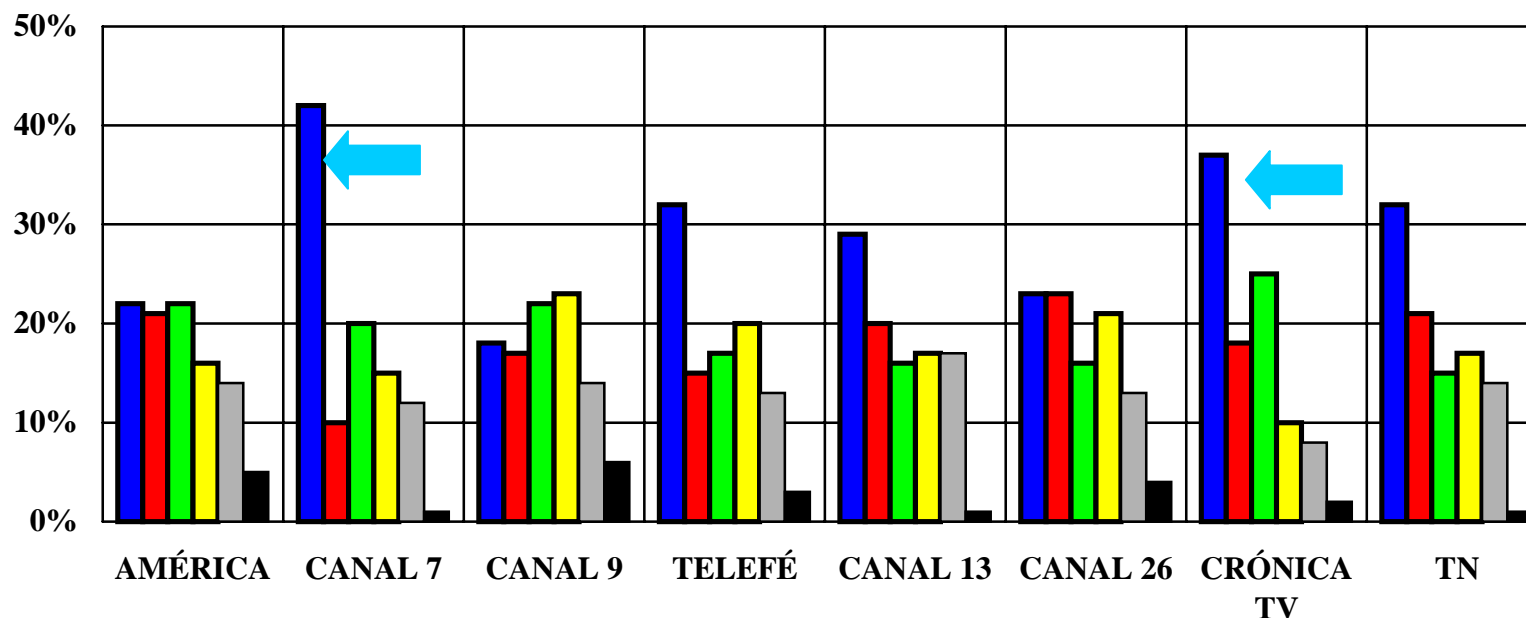


COMPARATIVO ENERO, FEBRERO Y MARZO DE 2005

■ Ene-05 ■ Feb-05 ■ Mar-05



AGENDA DE NOTICIEROS TEMAS POR EMISORA

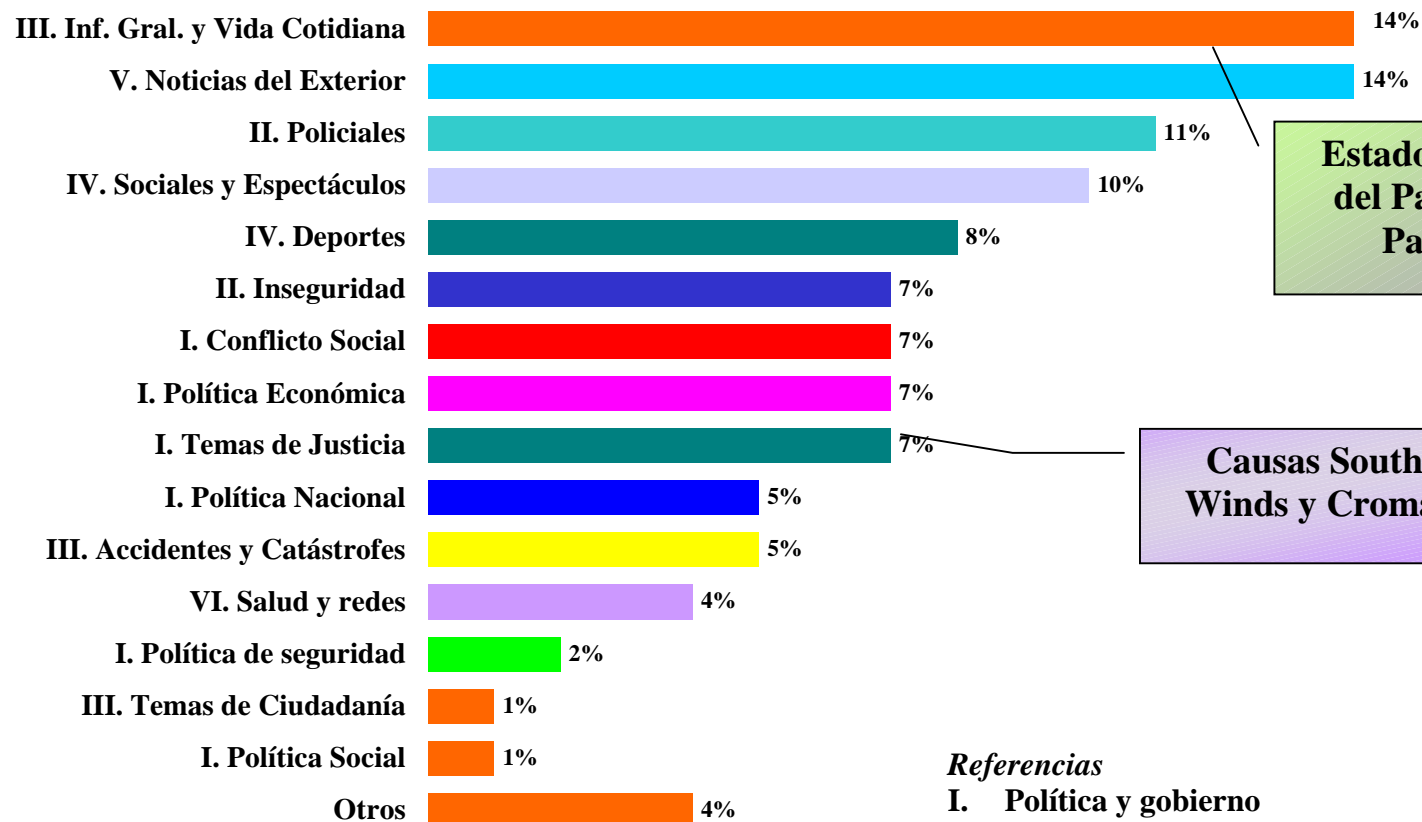


■ I. Política y gobierno
 ■ III. Información Gral.
 ■ V. Noticias del exterior

■ II. Inseguridad y policiales
 ■ IV. Deportes y espectáculos
 ■ VI. Salud, tercera edad y redes sociales

Los temas de *Política y Gobierno* fueron cubiertos privilegiadamente en casi todas las emisoras (con excepción de Canal 9), destacándose en los noticieros de **Canal 7** y **Crónica TV**. Las noticias vinculadas a la categoría *Inseguridad y Policiales* presentaron un incremento con respecto al mes anterior, alcanzando, en **Canal 26**, el mismo espacio que las informaciones sobre *Política y Gobierno*.

AGENDA DE MARZO DE 2005 DESAGREGADA POR NOTICIAS (Base=2205 unidades informativas)



**Estado de salud
del Papa Juan
Pablo II**

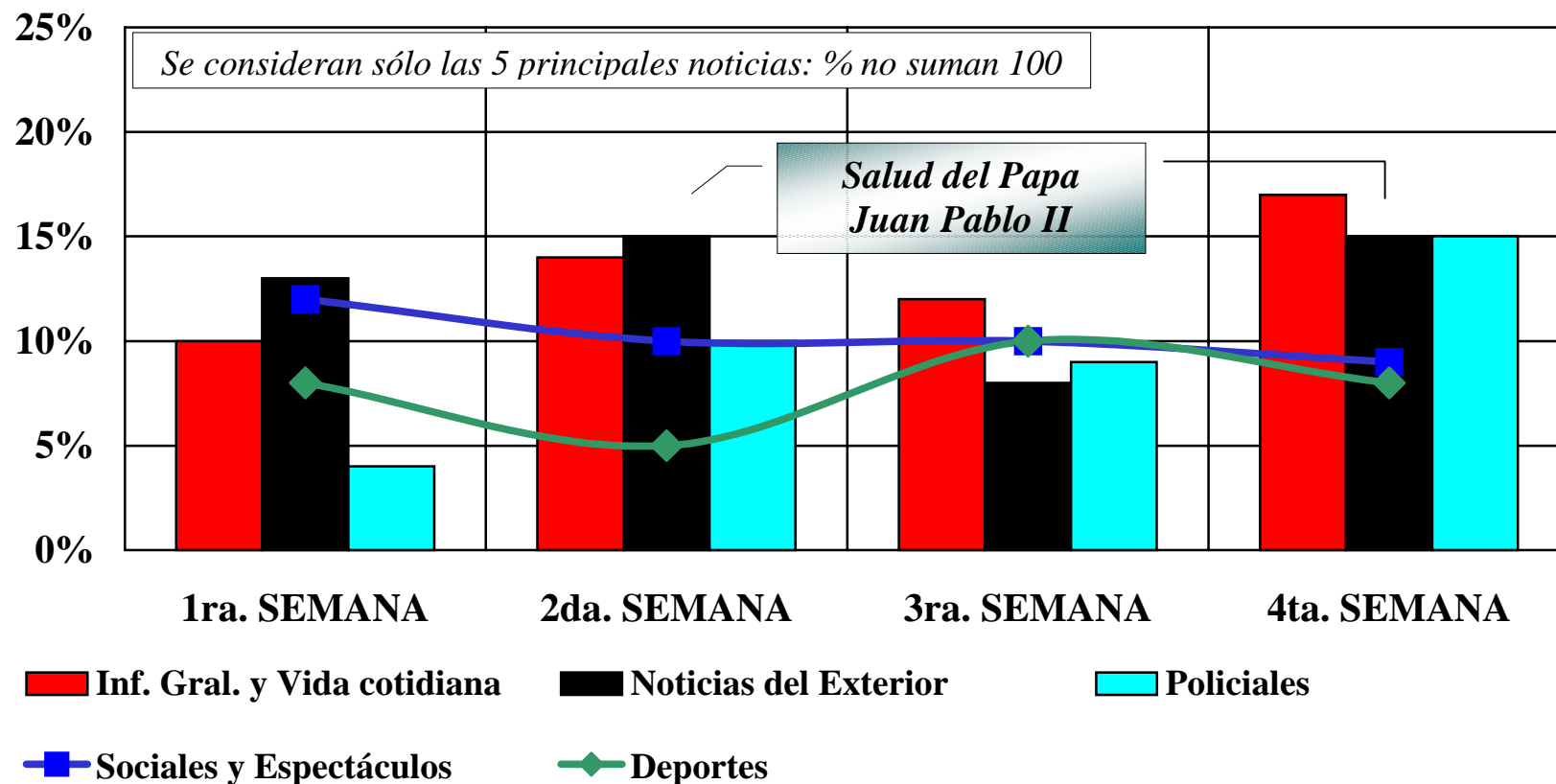
**Causas Southern
Winds y Cromañón**

Se consideran sólo las principales noticias: % no suman 100

Referencias

- I. Política y gobierno
- II. Inseguridad y policiales
- III. Información Gral.
- IV. Deportes y espectáculos
- V. Noticias del exterior
- VI. Salud, tercera edad y redes sociales

EVOLUCIÓN DE LAS CINCO PRINCIPALES INFORMACIONES DE MARZO DE 2005



NOTICIAS DE LA AGENDA DE MARZO DE 2005, DESAGREGADAS POR EMISORA

	América	Canal 7	Canal 9	Telefé	Canal 13	Canal 26	Crónica TV	TN	Total
Deportes	6,3%	10,4%	7,1%	12,7%	4,0%	6,5%	5,8%	14,5%	7,8%
Inseguridad	9,5%	3,3%	5,8%	5,4%	7,4%	14,9%	6,3%	9,7%	7,3%
Conflicto social	6,3%	6,3%	4,6%	8,5%	7,6%	6,5%	12,0%	6,2%	6,9%
Política económica	5,2%	11,3%	6,1%	6,6%	8,2%	2,6%	8,7%	5,5%	6,8%
Temas de Justicia	5,7%	11,3%	4,0%	10,0%	7,1%	4,5%	4,8%	8,3%	6,7%
Política Nacional	2,5%	10,4%	2,1%	3,5%	3,7%	3,9%	6,7%	9,0%	4,5%
Accidentes y catástrofes	3,8%	2,1%	5,6%	3,1%	4,8%	3,2%	6,7%	5,5%	4,4%
Salud, tercera edad y redes	5,4%	1,3%	6,1%	3,1%	1,4%	3,2%	2,4%	0%	3,4%
Inf gral y vida cotidiana	15,3%	17,5%	15,9%	13,5%	10,5%	11,0%	17,3%	9,0%	14,1%
Noticias del exterior	13,6%	12,5%	13,6%	13,1%	17,3%	13,0%	8,2%	13,8%	13,5%
Policiales	11,7%	6,3%	11,5%	10,0%	12,2%	8,4%	11,5%	11,0%	10,7%
Sociales y espectáculos	9,8%	5,0%	15,4%	6,9%	12,7%	14,9%	3,8%	4,1%	10,1%
Política de seguridad	,8%	1,3%	,8%	1,9%	1,1%	2,6%	3,4%	2,1%	1,5%
Ciudadanía	2,7%	0%	,8%	0%	1,1%	1,3%	1,0%	,7%	1,0%
Política social	1,4%	,4%	,4%	,8%	,6%	1,3%	1,0%	0%	,7%
Temas DDHH	0%	,4%	,2%	,4%	,3%	,6%	,5%	,7%	,3%
Campañas	0%	,4%	0%	,4%	0%	1,3%	0%	0%	,2%
	100,00%	100,00%	100,00%	100,00%	100,00%	100,00%	100,00%	100,00%	100,00%

Base= 2205 unidades informativas

AGENDA DE NOTICIEROS DE MARZO DE 2005 POR EMISORA

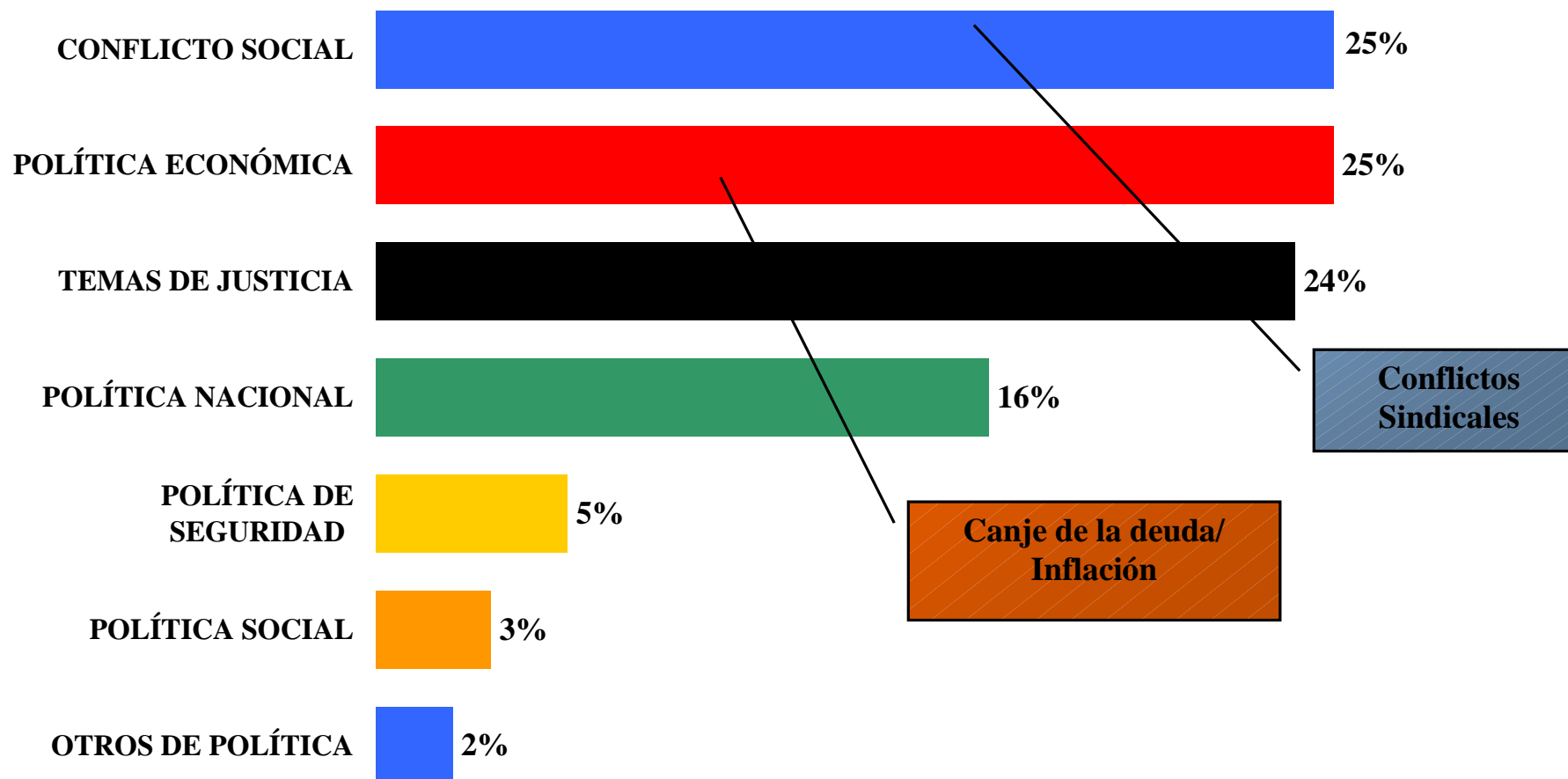
- Durante Marzo de 2005 los noticieros de TV privilegiaron los siguientes sucesos:
1) Fútbol; 2) Vida de famosos; 3) Protesta Sindical, 4) Reportes del tiempo, 5) Inflación, 6) Robos y asaltos, 7) Inseguridad urbana, asesinatos; 8) Crímenes sexuales, corrupción de menores, 9) Notas de color, y 10) Causa Southern Winds.
- Los temas de Política Nacional (**Gobierno/Estado/Oposición**) se destacaron en los noticieros de **Canal 7** y en la continuidad informativa de **TN**; en tanto **Crónica TV** se constituye en la emisora que mayor espacio otorgó a las temáticas relacionadas con el **conflicto social**.
- Las noticias sobre **Temas de Justicia**, que incluyen las causas Cromañón y Southern Winds, ocuparon un lugar preponderante en las agendas de los noticieros de **Canal 7** y **Telefé**.
- **Noticias del Exterior** fue la categoría privilegiada por los noticieros de **Canal 13**. En este rubro se incluyen las informaciones referidas a la salud del Papa Juan Pablo II.
- Las informaciones **policiales** tuvieron un tratamiento uniforme en **todas las emisoras**, con excepción de **Canal 7**, en el que se observa un descenso significativo en la cobertura de estas noticias.
- Las noticias sobre temas de **inseguridad urbana** tuvieron especial cobertura en **Canal 26** (14,9 %). En los noticieros de **América** y en la Continuidad Informativa de **TN** también se destacó esta temática, aunque en menor proporción (9,5% y 9,7%, respectivamente).

Agenda de Política y Gobierno

Marzo/2005

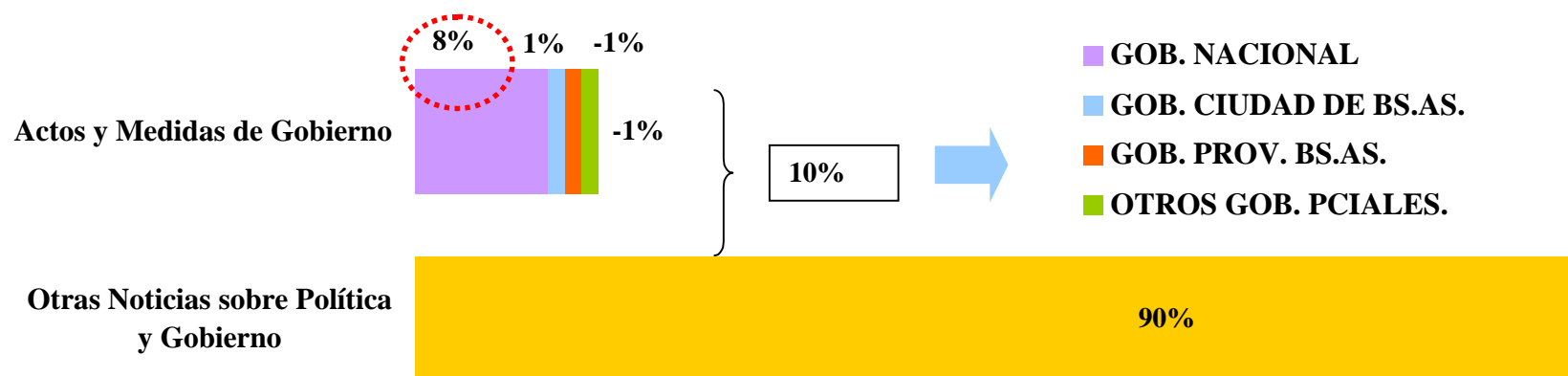
AGENDA DE POLÍTICA Y GOBIERNO

(Base=610 unidades informativas - 28% de las noticias s/Gráfico de página 5)



COBERTURA DE ACTOS Y MEDIDAS DE GOBIERNO

(Base=610 unidades informativas -
28% de las noticias s/Gráfico de página 5)



- Durante Marzo de 2005, el **10%** de las informaciones de la Agenda de Política y Gobierno correspondieron a **Actos y Medidas de Gobierno**, advirtiéndose un significativo descenso respecto al mes anterior (**18%**). Fundamentalmente, las noticias dan cuenta de anuncios y acciones de gestión pública protagonizados por funcionarios del Gobierno Nacional.

AGENDA DE POLÍTICA Y GOBIERNO

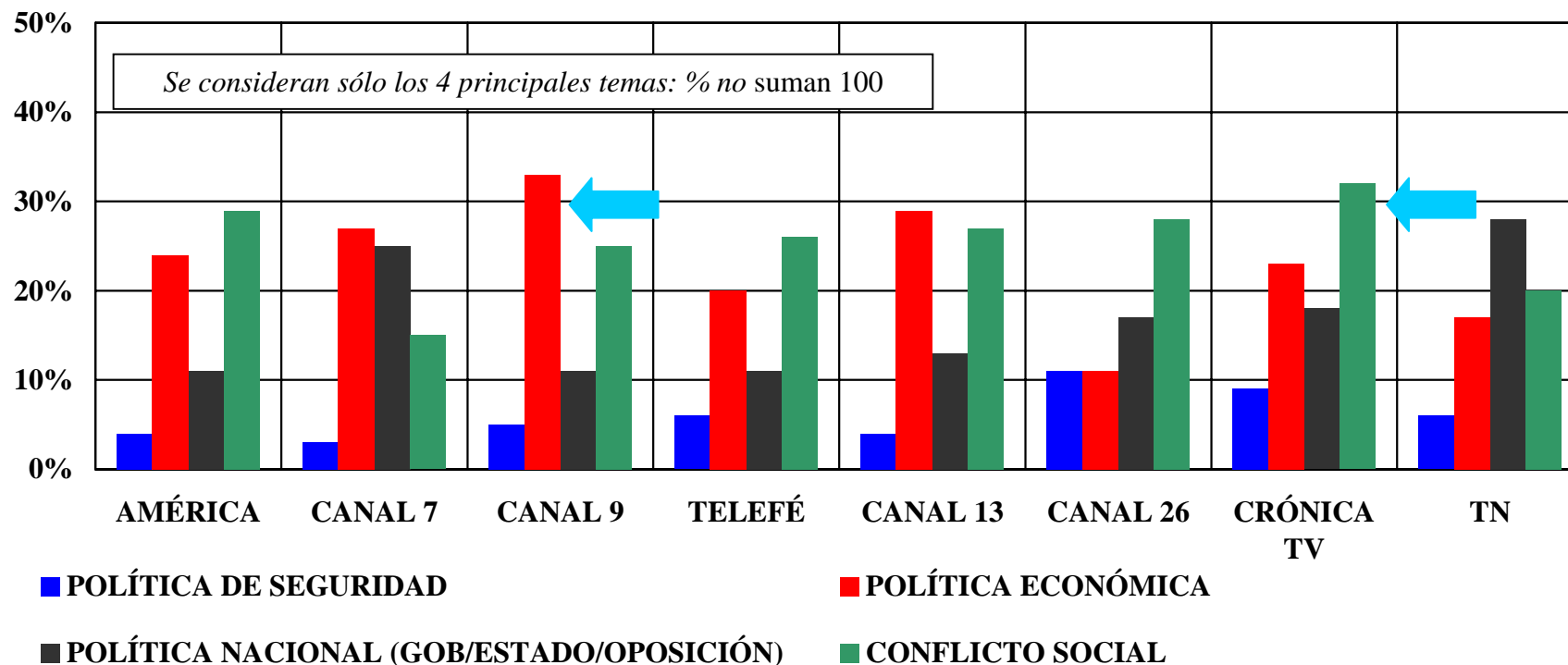
Noticias sobre Actos y Medidas de Gobierno según Áreas Temáticas

(Base = 610 unidades informativas - 28% de las noticias s/Gráfico de página 5)

	<i>No Especifica</i>	Nacional	Pcia BsAs	Ciudad de BsAs	Otras Pcias	TOTAL
Conflicto social	27,60%	-	-	-	50,00%	25,10%
Política Económica	22,30%	51,10%	57,10%	-	-	24,80%
Temas de Justicia	26,70%	-	-	-	-	24,10%
Política (Gob/Est/Opos.)	14,90%	31,90%	14,30%	33,30%	-	16,20%
Política de Seguridad	4,00%	12,80%	28,60%	66,7%	50,00%	05,40%
Política Social	2,70%	2,10%	-	-	-	2,60%
Temas de DDHH	1,10%	2,10%	-	-	-	1,10%
Campañas	0,70%	-	-	-	-	0,70%
	100%	100%	100%	100%	100%	100%

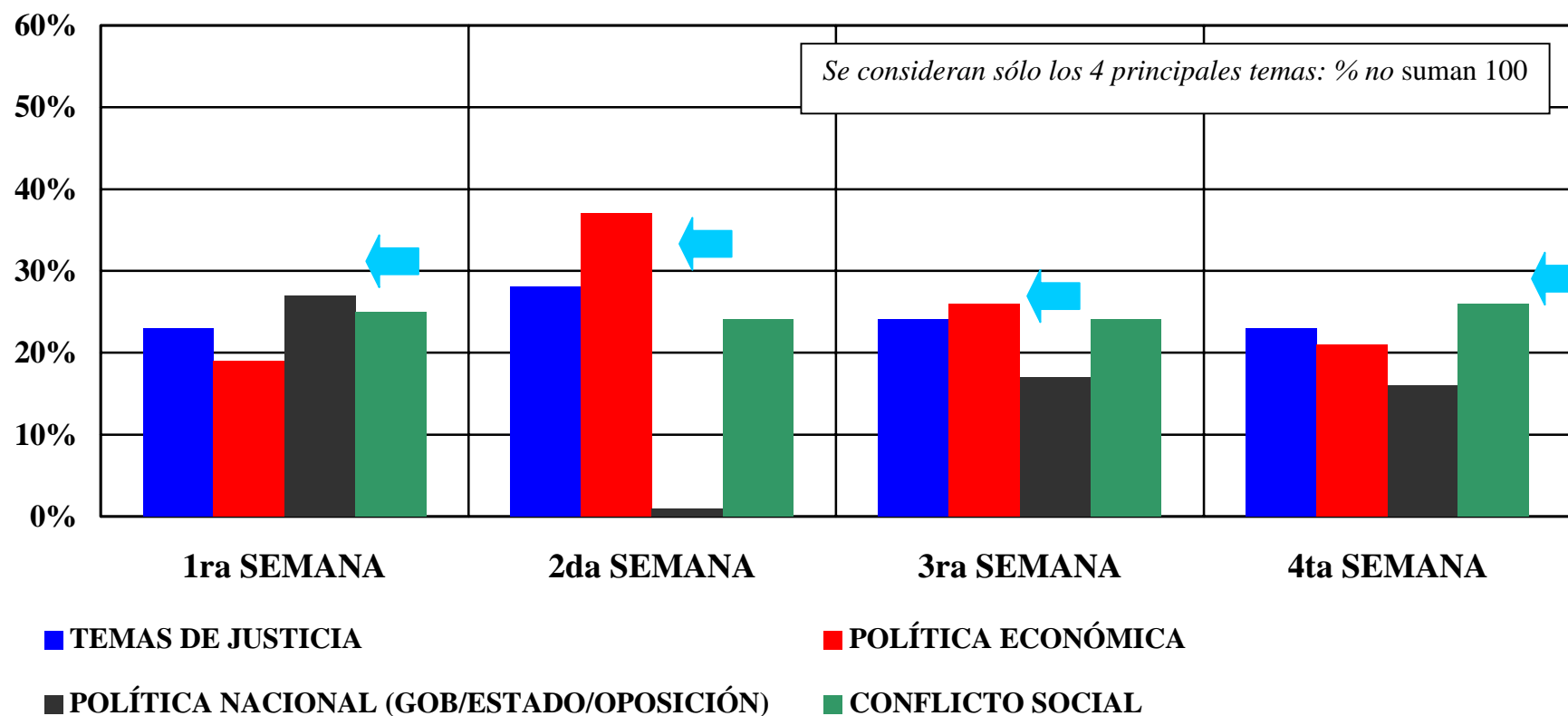
- Las **Medidas y Actos de Gobierno del Estado Nacional y de la Provincia de Buenos Aires** correspondieron al área de Política Económica, en forma privilegiada.
- Actos y Medidas del Gobierno de la Ciudad de Bs As** correspondieron mayoritariamente a la nueva política de seguridad adoptada a partir de la tragedia de <<Cromañón>>.

**PRINCIPALES TEMAS DE LA AGENDA DE POLÍTICA
Y GOBIERNO POR EMISORA
(Base=610 unidades informativas -
28% de las noticias s/Gráfico de página 5)**



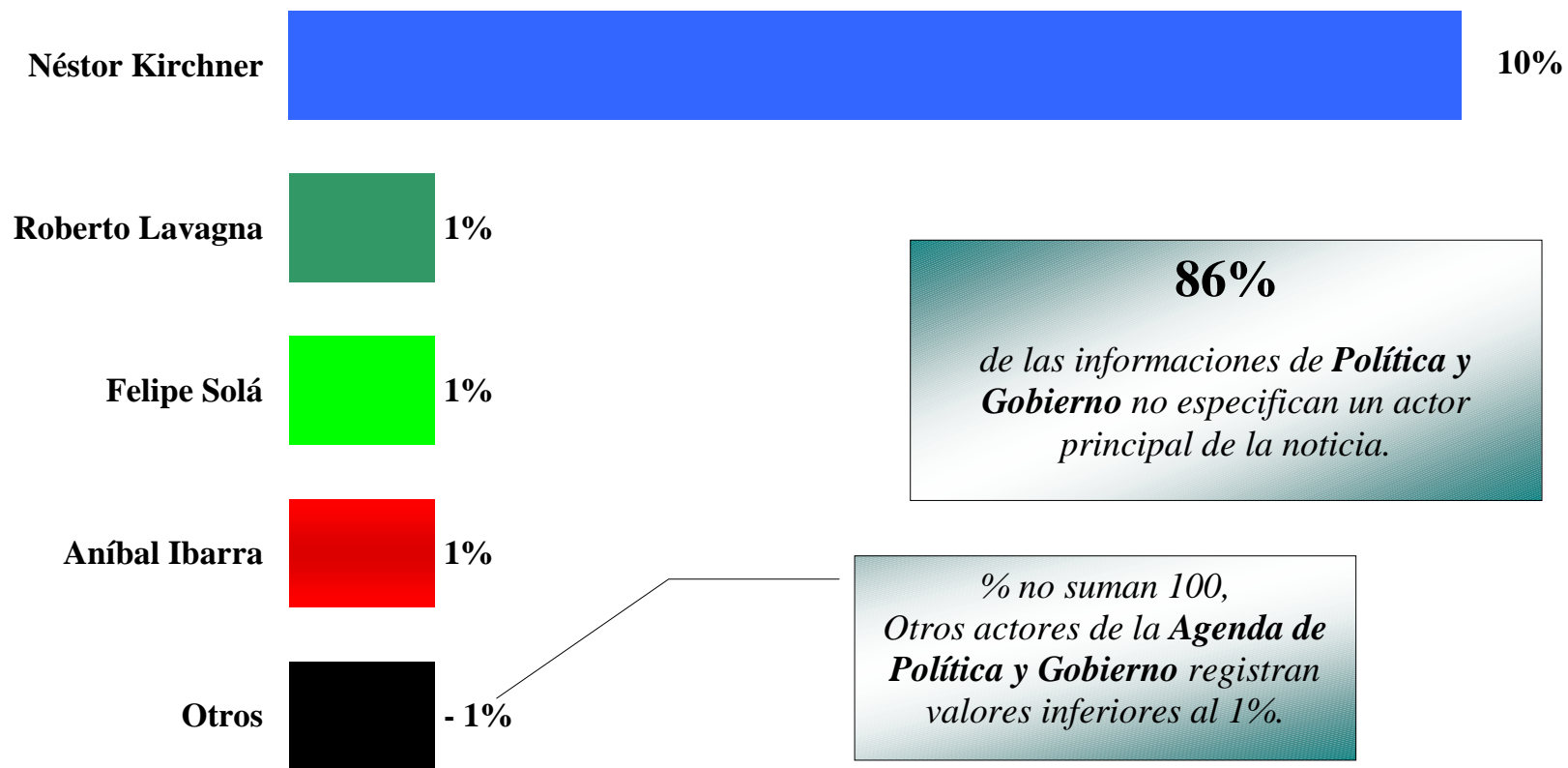
PRINCIPALES TEMAS DE LA AGENDA DE POLÍTICA Y GOBIERNO POR SEMANA

(Base=610 unidades informativas - 28 % de las noticias s/Gráfico de página 5)

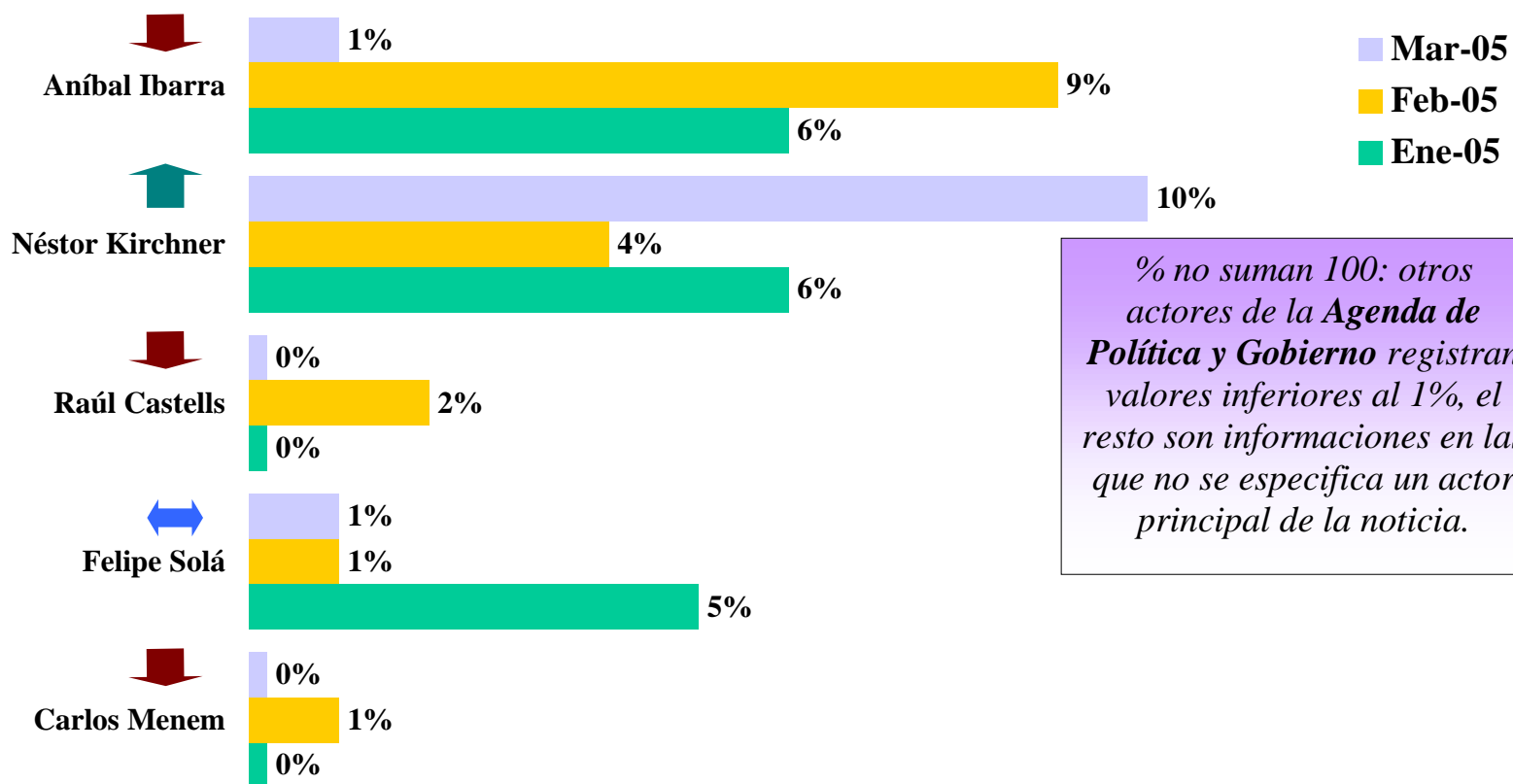


PRINCIPALES ACTORES DE LA AGENDA DE POLÍTICA Y GOBIERNO

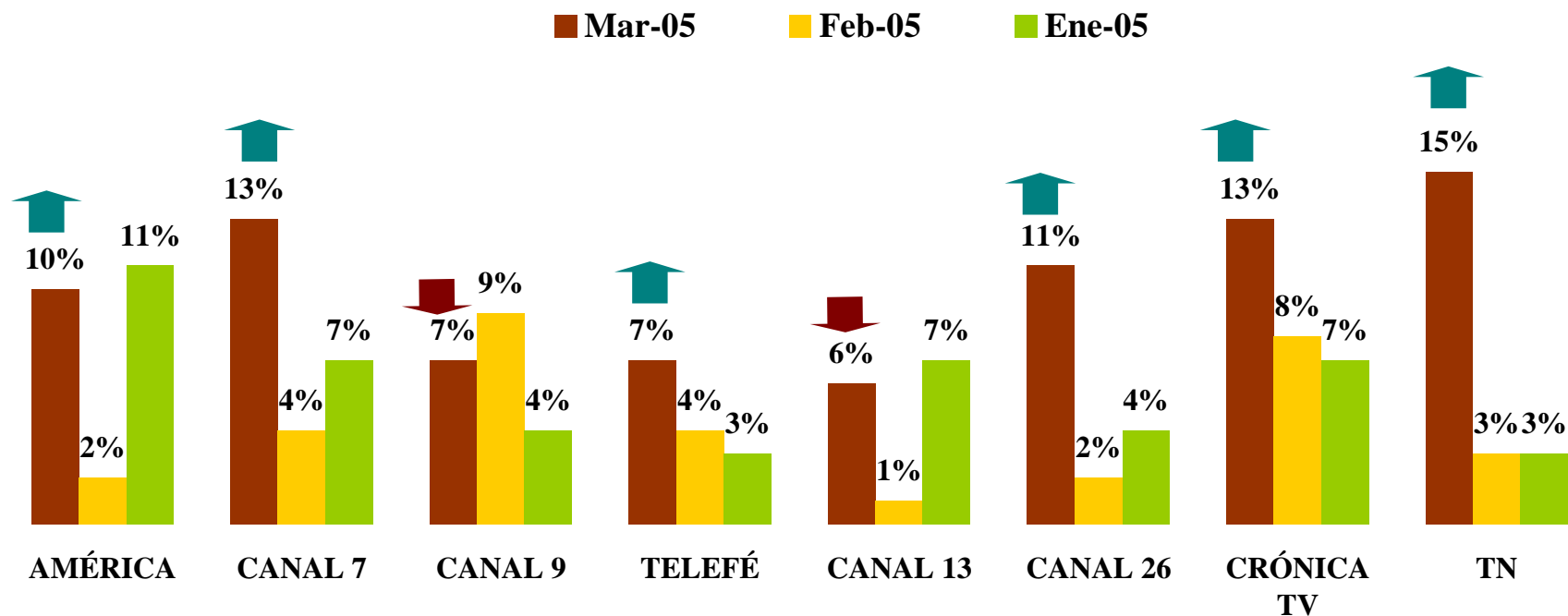
(Base= 610 unidades informativas -
28% de las noticias s/Gráfico de página 5)



ACTORES DE LA AGENDA DE POLÍTICA Y GOBIERNO COMPARATIVO ENERO, FEBRERO Y MARZO DE 2005



AGENDA DE POLÍTICA Y GOBIERNO PRESENCIA PRESIDENCIAL POR EMISORA COMPARATIVO ENERO, FEBRERO Y MARZO DE 2005

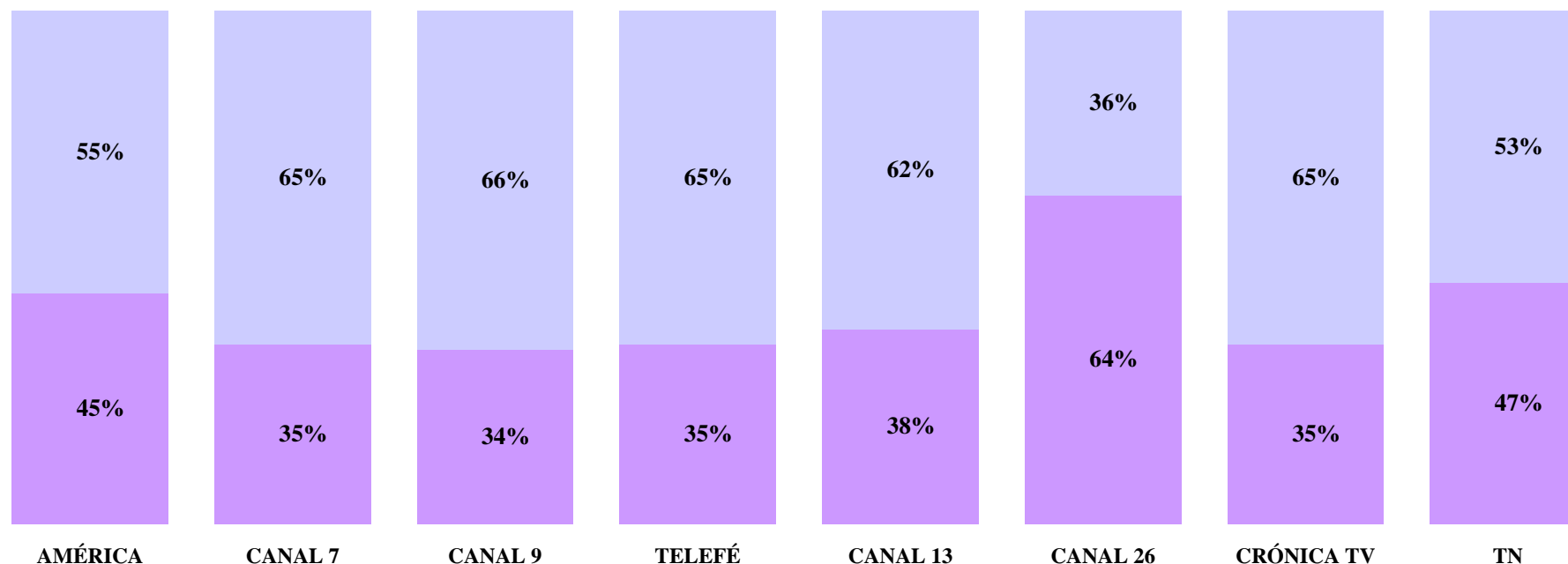


% no suman 100: otros actores de la Agenda de Política y Gobierno registran los valores faltantes.

Agenda de Inseguridad y Policiales

Marzo/2005

**DISTRIBUCIÓN DE NOTICIAS DE AGENDA
DE INSEGURIDAD Y POLICIALES
(Base=396 unidades informativas -
18% del total de noticias s/Gráfico de página 5)**

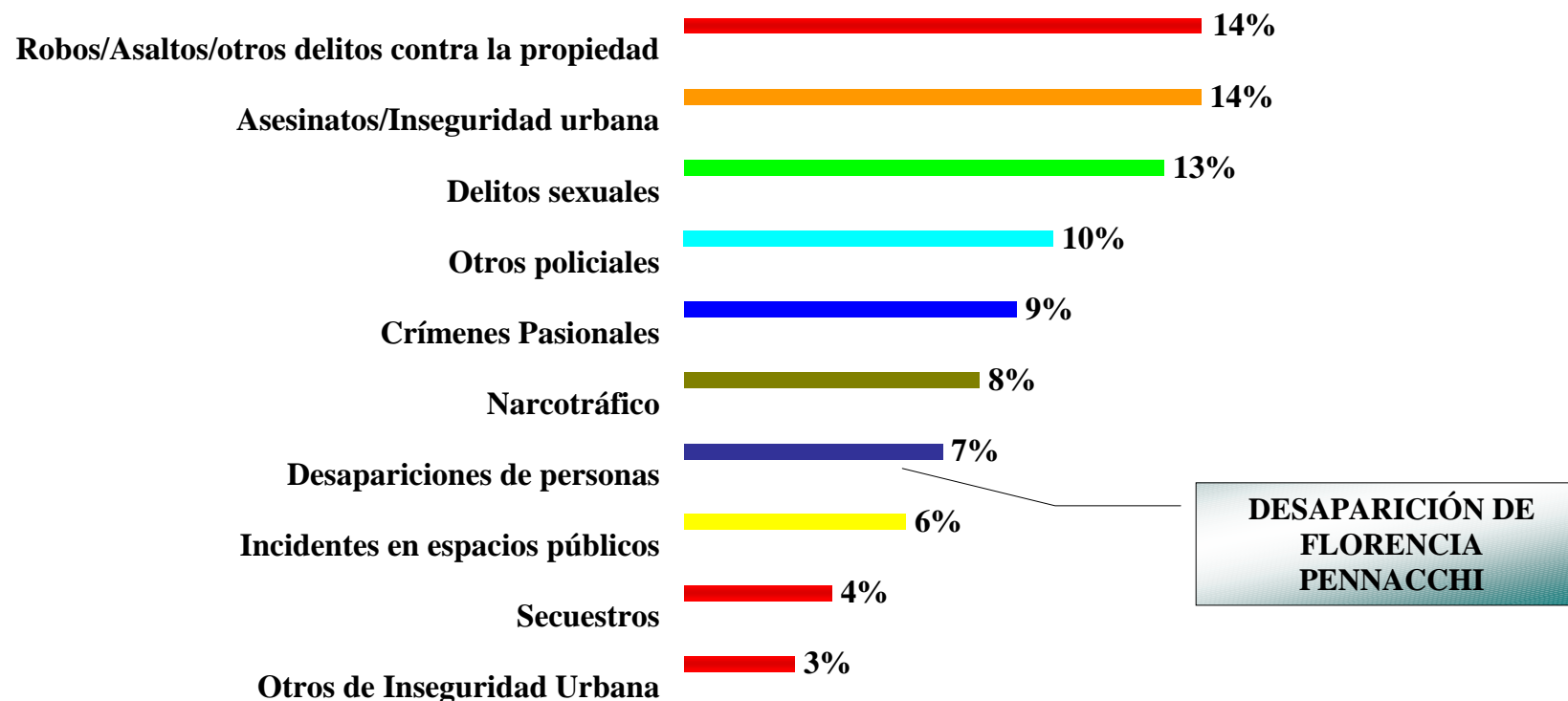


■ NOTICIAS POLICIALES (Crímenes pasionales, violaciones, desapariciones, etc.)

■ INSEGURIDAD (Secuestros, robos, asaltos, etc.)

PRINCIPALES INFORMACIONES DE LA AGENDA DE TEMAS DE INSEGURIDAD Y POLICIALES

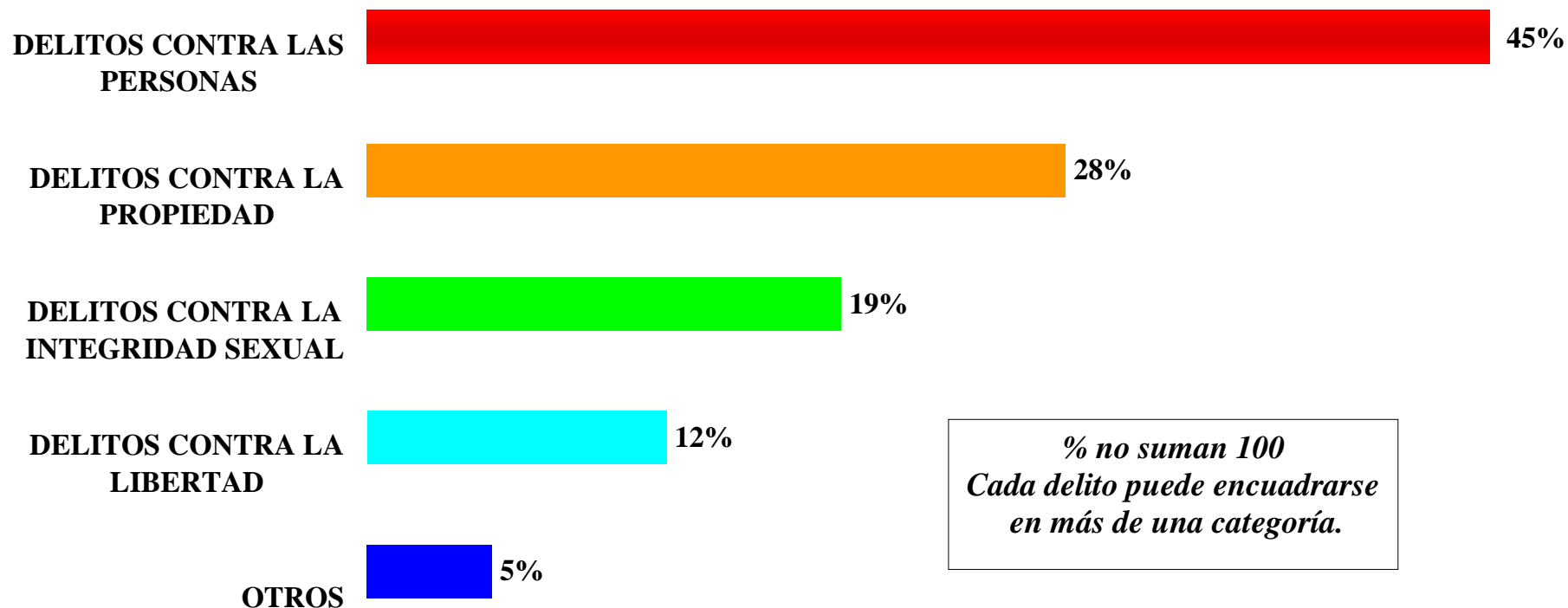
(Base=396 unidades informativas - 18% de las noticias s/Gráfico de página 5)



Se consideran sólo las principales noticias: % no suman 100

CLASIFICACIÓN DE NOTICIAS SOBRE DIFERENTES ACONTECIMIENTOS DELICTIVOS POR TIPO DE DELITO

(Base=396 unidades informativas -
18% de las noticias s/Gráfico de página 5)

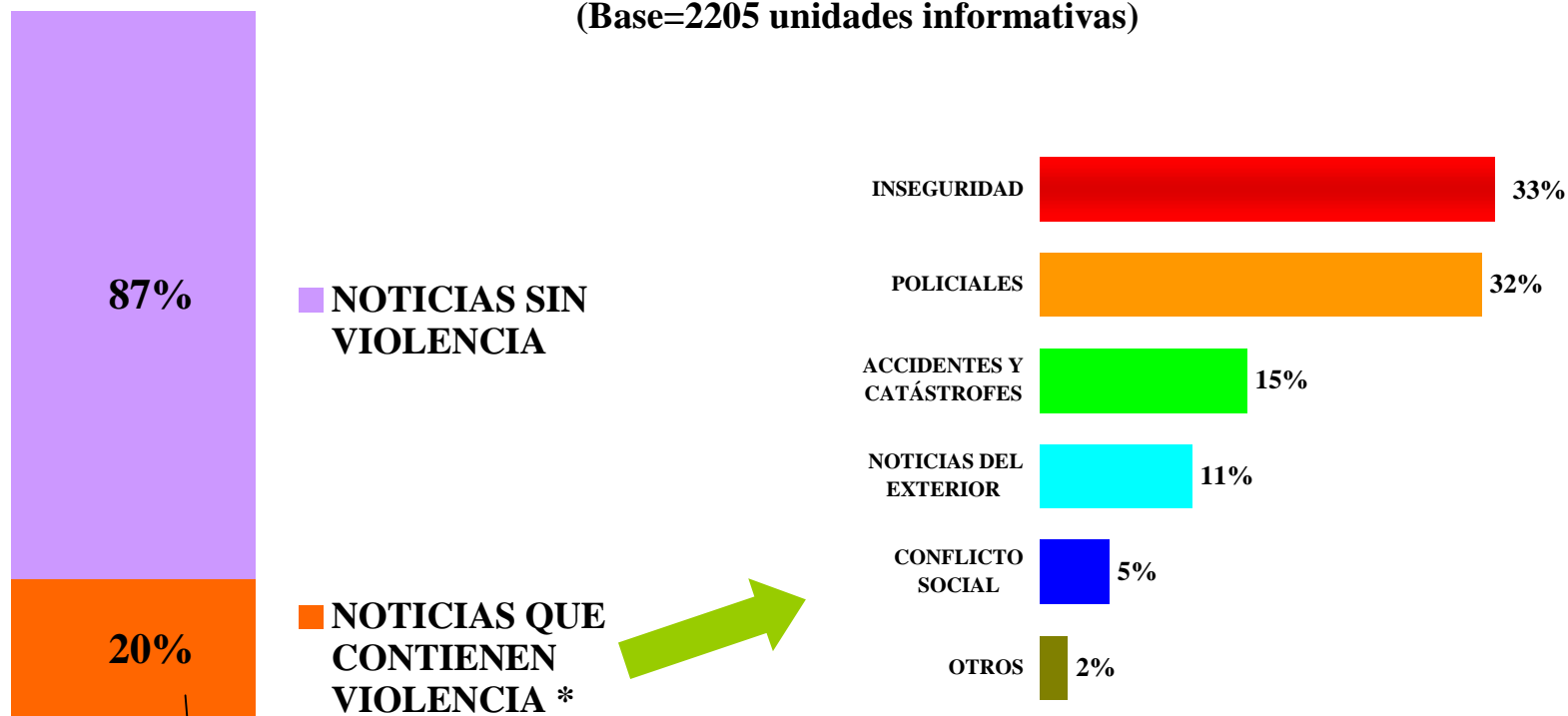


“Violencia en Noticieros”

Marzo/2005

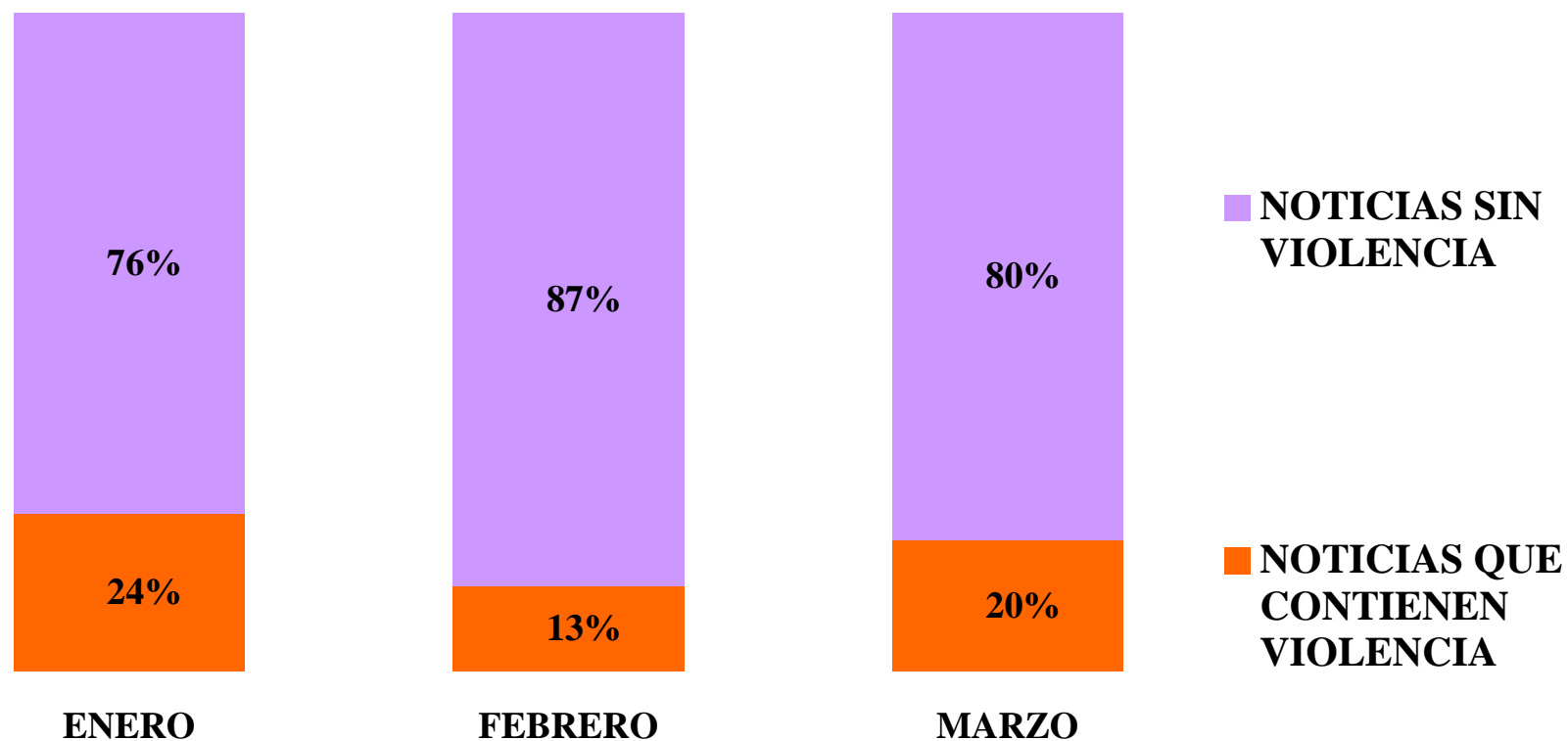
VIOLENCIA EN NOTICIEROS DE TELEVISIÓN MARZO/2005

(Base=2205 unidades informativas)

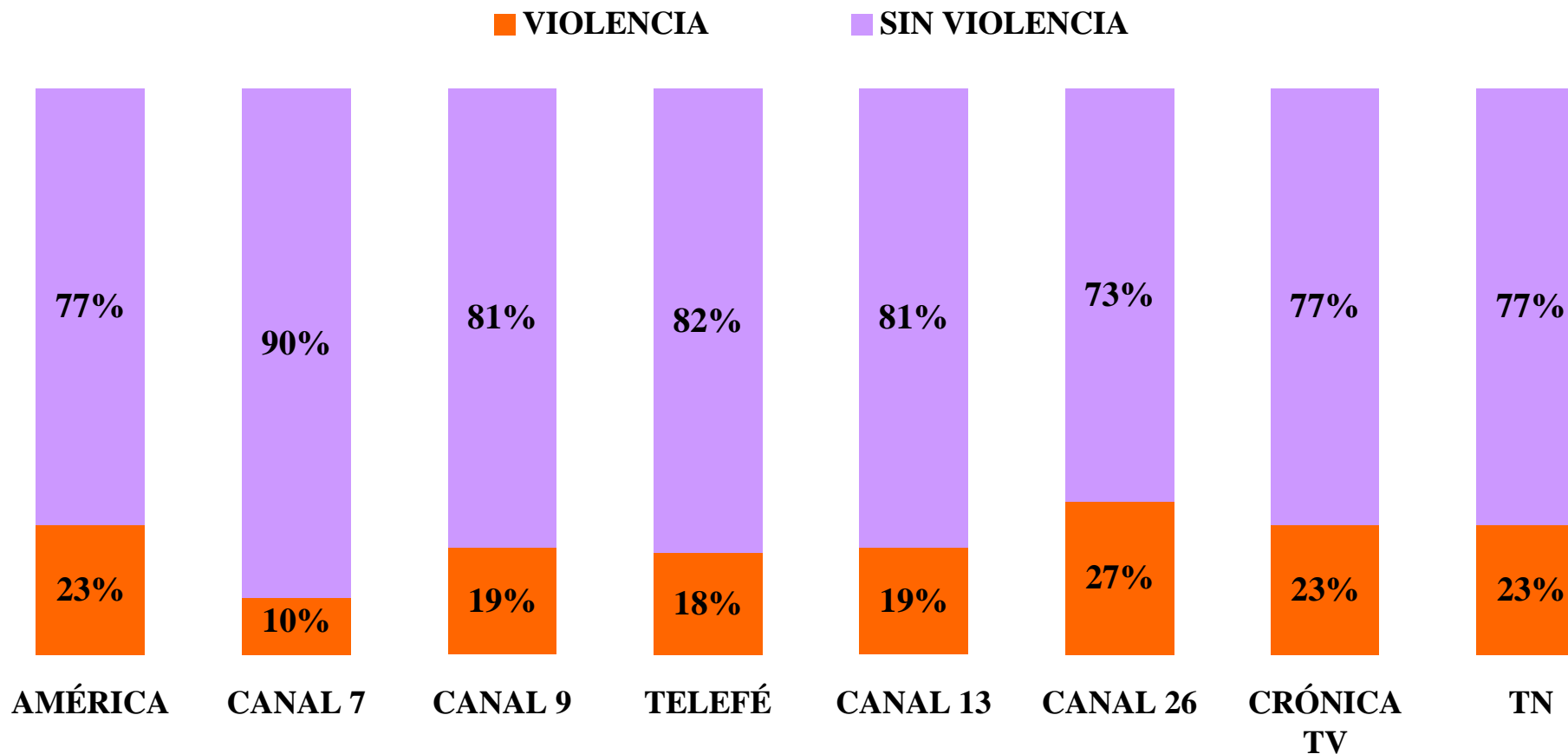


* Se contabilizan las noticias que contienen escenas de **Violencia Física** (acciones de fuerza física, con o sin armas, ejecutada por personas contra otros o contra sí, de manera intencional, fortuita o accidental; y las noticias que contienen **Violencia Verbal** o agresión mediante el uso del lenguaje (insultos, expresiones verbales de amenaza o que conducen significados ofensivos hacia individuos o colectivos sociales, comunidades, naciones, etc.).

VIOLENCIA EN NOTICIEROS DE TELEVISIÓN COMPARATIVO ENERO, FEBRERO Y MARZO DE 2005

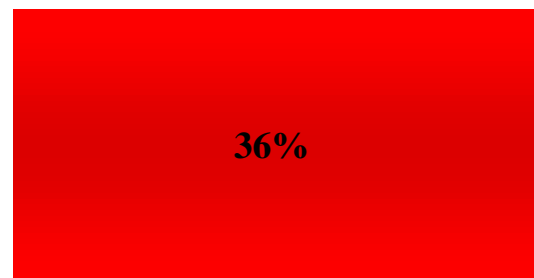


VIOLENCIA EN NOTICIEROS DE TELEVISIÓN MARZO/2005 SEGÚN EMISORA (Base=2205 unidades informativas)



MENORES Y VIOLENCIA
(Base=435 noticias con contenidos de Violencia)

**NOTICIAS CON
VIOLENCIA QUE
TIENEN A
MENORES COMO
VÍCTIMAS O
VICTIMARIOS**



*Casos de abuso
infantil*

**NOTICIAS CON
VIOLENCIA SIN
PRESENCIA DE
MENORES**

